

Identifikace společnosti

Název společnosti	LEDA spol.s r.o.	Zdroj: ARES ČR (WS VR/RŽP/DPH)	(Od 28.07.1992)
	LEDA spol.s r.o. LEDA, spol. s r.o.	Zdroj: RES ČR Zdroj: RŽP ČR	(Od 09.11.2014) (Od 23.06.1992)
Adresa	64, Voznice, 26301, Česká republika	Zdroj: ARES ČR (WS VR/RŽP/DPH)	(Od 31.07.2002)
Právní forma	Společnost s ručením omezeným	IČ	46351191
Bankovní spojení	212981103/0600	LEI kód	315700D7EC7YGXLZ8816
Okresní soud	Městský soud v Praze	Vložka číslo	C 11577
Kategorie počtu zaměstnanců	10 - 19 zaměstnanců	Kategorie obratu	10 000 000 - 29 999 999 Kč
DIČ			CZ46351191
Datum založení			28.07.1992
Základní kapitál			115 tis. CZK
Institucionální sektor	Nefinanční podniky soukromé národní		
Převažující činnost (NACE)	62.0 - Činnosti v oblasti informačních technologií		(Zdroj: RES ČR)
Vznik provozování živnosti	28.07.1992		

Hodnocení subjektu

na základě finančních kritérií k 31.12.2021 a nefinančních kritérií k 11.04.2023

Úvěrová kapacita (v tis. CZK)	40 707
Volná krátkodobá úvěrová kapacita (v tis. CZK)	20 828
Pravděpodobnost bankrotu (%)	0,32
Celkový počet zpráv	0 za posledních 90 dní
Semafor CRIBIS	
Skupinový Semafor	
Index CRIBIS Finanční hodnocení	
ITRADE Index	0,00
Průměrný ITRADE Index za odvětví	0,00






Stupeň rizika	Mírně zvýšené riziko	Finanční situace	Průměrná
Stupeň rizika	Zdravá	Hodnocení odvětví	Velmi dobré odvětví
Ekonomicky spjatá skupina (ESS)	Region vytváří velmi dobré podmínky		
Hodnocení regionu			
Komentář	Finanční stabilita subjektu je průměrná a v ekonomické skupině se nevyskytují žádné negativní jevy. Odvětví i region jsou hodnoceny pozitivně.		

Vybrané finanční ukazatele	Trend (%)	31.12.2021	31.12.2020
Likvidita celková	-31,25	3,28	2,25
Likvidita běžná	-31,01	0,59	0,40
Celková zadluženost (%)	24,49	43,82	54,55
Leverage	53,88	0,78	1,20
Doba obratu krátkodobých pohledávek	26,52	94,93	120,11
Doba obratu krátkodobých závazků	74,12	170,29	296,51
Úrokové krytí	-6,58	2,22	2,08
RETS (%)	9,37	3,11	3,40
ROA (%)	-53,93	0,77	0,35

Hodnocení subjektu – vysvětlivky





Úvěrová kapacita (v tis. CZK)	Vyjadřuje schopnost splácet krátkodobé úvěry (se splatností do jednoho roku). Záporné číslo vyjadřuje, že společnost nevytváří dostatečné množství prostředků pro splácení stávajících krátkodobých závazků.
Volná krátkodobá úvěrová kapacita (v tis. CZK)	Volná krátkodobá kapacita představuje rozdíl mezi Úvěrovou kapacitou a čerpanými krátkodobými úvěry (tj. vyjadřuje potenciál pro nárůst dalších krátkodobých závazků).
Pravděpodobnost bankrotu (v %)	Rychlé zhodnocení vývoje platební disciplíny subjektu na základě údajů obsažených v Cribisu
ITRADE Index	iTRADE Index je počítán ze všech zaplacených faktur za posledních 12 měsíců a z otevřených faktur po splatnosti a vyjadřuje průměrně, kolik dní po splatnosti subjekt hradí své faktury. iTRADE index za odvětví vyjadřuje průměrně, kolik dní po splatnosti hradí faktury subjekty ve stejném odvětví. Záporná hodnota iTRADE indexu vyjadřuje úhradu faktur zpravidla před splatností.
Celkový počet zpráv	Nadstavbová služba Monitora umožňuje sledovat výběr důležitých zpráv o prověřovaných subjektech v českých médiích. Platícím klientům je k dispozici výpis názvů a úvodních slov relevantních zpráv s proklikem na jejich plnou verzi.

Index CRIBIS	Stupeň rizika	Poznámka k finančnímu hodnocení	Poznámka k nefinančnímu hodnocení
	Minimální riziko	Výjimečně stabilní a vhodný obchodní partner	Nedosahuje subjekt bez finančních výkazů
	Velmi nízké riziko	Velmi vhodný obchodní partner	Nedosahuje subjekt bez finančních výkazů
	Nízké riziko	Velmi stabilní subjekt, vhodný pro obchodní spolupráci	Aktivní subjekt s převahou pozitivních informací, nejsou známy žádné negativní informace
	Nižší riziko	Stabilní subjekt, doporučený pro obchodní spolupráci	Aktivní subjekt s pozitivním hodnocením, nejsou známy žádné negativní informace
	Střední riziko	Průměrný subjekt vyhovující pro obchodní spolupráci	Aktivní subjekt s možným výskytem negativních informací méně závažného charakteru

Index CRIBIS	Stupeň rizika	Poznámka k finančnímu hodnocení	Poznámka k nefinančnímu hodnocení
	Mírně zvýšené riziko	Průměrný subjekt většinou vyhovující pro obchodní spolupráci	Výskyt negativních informací méně závažného charakteru
	Zvýšené riziko	Průměrný subjekt vyhovující pro obchodní spolupráci, doporučena je opatrnost	Výskyt negativních informací středně závažného charakteru
	Vyšší riziko	Vyšší nestabilita, vhodná zvýšená opatrnost	Převažují negativní informace o subjektu
	Vysoké riziko	Vyšší nestabilita, vysoká opatrnost nutná	Větší množství negativních informací o subjektu
	Velmi vysoké riziko	Subjekt velmi nestabilní nebo v insolvenční, maximální opatrnost nutná	Velké množství závažných negativních informací, případně i insolvence subjektu

Semafor CRIBIS

Semafor Cribis upozorňuje na případné negativní informace subjektu. Skupinový semafor zahrnuje hodnocení subjektů ekonomicky spjaté skupiny do druhé úrovně.

Semafor CRIBIS	Poznámka
	Hodnocení nebylo provedeno.
	Subjekt nemá žádné negativní informace, které jsou důvodem pro přiřazení červené nebo žluté barvy semaforu.
	Společnost nemá žádné závažné negativní informace. Do této kategorie je rovněž zařazena společnost, která - je v insolvenčním řízení (vyjma stavů Vyhlášený konkurz a V úpadku), - má záznam o probíhající exekuci na majetek, exekuci na obchodní podíl nebo evidujeme soudní rozhodnutí, - byla v konkurzu v průběhu posledních tří let, - je předlužená dle posledních zveřejněných výkazů, které nejsou starší jak 3 roky, - je bez statutárního orgánu nebo je její statutární orgán s adresou na městském úřadu; fyzická osoba - podnikatel s adresou městského úřadu, - má záznam v Rejstříku trestů ČR, - má aktivní dluh v uzavřené skupině dodavatelů dlužnických databází převyšujících částku 100 000 Kč, - má přerušenu živnost – týká se pouze fyzických osob podnikatelů, - má ukončenou registraci plátce DPH (netýká se fyzických osob podnikatelů).
	Do této kategorie jsou zařazeny společnosti - v úpadku, v konkurzu nebo u nich evidujeme návrh na konkurz podaný MPSV, - v likvidaci nebo vstoupily do likvidace podle zdroje ARES, - vymazané z obchodního rejstříku nebo ukončily činnost dle primárního registru (registr ekonomických subjektů, registr živnostenského podnikání), - se zjištěným neuhrazeným závazkem po splatnosti vůči VZP nebo ZPMV, - které byly uvedeny v databázi MF ČR jako nespolehliví plátce DPH (potenciálně rizikový daňový subjekt).

Kontaktní údaje

Adresa sídla	64, Voznice, 26301, Česká republika	ARES ČR (WS VR/RŽP/DPH), RŽP ČR
Adresa - RES	64, Voznice, 26301, Česká republika	RES ČR
Kraj	Středočeský kraj	
Telefon	+420 222 747 222, +420 222 747 224	
Fax	+420 222 232 013	
Web	www.leda.cz	
E-mail	rene.duchek@duchek.cz, leda@leda.cz, prodej@leda.cz, vyroba@leda.cz	
ID datové schránky	6yfhxhd	

Varovné a doplňkové informace

Aktuální Žádné údaje

Historické NUZ

Doplňkové informace

Upozornění	Zdroj	Datum	Datum ukončení	Částka	Poznámka
c Příjemce podpory v programech COVID I, EXPANZE - COVID a COVID II	Fondy EU	07.07.2020			

Základní informace o společnosti
Zapsaný základní kapitál 115 000 CZK

Obrát	
Rok	Kategorie obrátu
2023	10 000 000 - 29 999 999 Kč
2022	10 000 000 - 29 999 999 Kč
2021	10 000 000 - 29 999 999 Kč
2020	10 000 000 - 29 999 999 Kč
2019	10 000 000 - 29 999 999 Kč

Kategorie počtu zaměstnanců		
Rok	Kategorie počtu zaměstnanců	Počet zaměstnanců
2023	10 - 19 zaměstnanců	
2022	10 - 19 zaměstnanců	
2021	10 - 19 zaměstnanců	

Tržby (tis. CZK)	
Za období do	Tržby (tis. CZK)
2007	30 262
2008	30 387
2009	27 257
2020	22 150
2021	23 251

Zisk / Ztráta (tis. CZK)	
Za období do	Zisk / Ztráta (tis. CZK)
2007	-525
2008	1 086
2009	946
2020	284
2021	163

Kategorie počtu zaměstnanců

Rok	Kategorie počtu zaměstnanců	Počet zaměstnanců
2020	10 - 19 zaměstnanců	
2019	10 - 19 zaměstnanců	

Aktiva celkem (tis. CZK)

Za období do	Aktiva celkem (tis. CZK)
2007	37 717
2008	39 195
2009	37 502
2020	37 019
2021	46 118

Vztahy
Vlastníci

	Jméno	IČ / Dat. nar.	Pozice	Podíl (%) / Vklad	Varovné informace	Platné od	Platné do	Země
	PhDr. Jiřina Svobodová	11.12.1952	Společník s vkladem f.o.	21,74/25 tis. CZK		12.06.2015		Česká republika
	RNDr. Rudolf Červenka	07.10.1947	Společník s vkladem f.o.	78,26/90 tis. CZK		30.09.2021		Česká republika

Statutární orgán

	Jméno	IČ / Dat. nar.	Pozice	Varovné informace	Platné od	Platné do	Země
	RNDr. Rudolf Červenka	07.10.1947	Jednatel		28.07.1992		Česká republika
	Daniel Červenka	23.10.1975	Jednatel		24.02.2016		Česká republika

Konečný uživatel výhod / skutečný majitel

	Jméno	IČ / Dat. nar.	Pozice	Varovné informace	Platné od	Platné do	Země	Zdroj
	RNDr. Rudolf Červenka	07.10.1947	Přímý skutečný majitel		20.04.1993		Česká republika	ESM

Shodné adresy

Adresa	Typ adresy	Další subjekty na adrese:		Zdroj
		Aktuální	Historické	
64, 26301 Voznice, Česká republika	Adresa společnosti	1	0	ARES ČR (WS VR/RŽP/DPH)
Pižeňská 3217/16, 15000 Praha - Smíchov, Česká republika	Adresa provozovny	46	0	RŽP ČR
Dělostřelecká 294, 26101 Příbram, Česká republika	Adresa provozovny	1	0	RŽP ČR

Informace z finančních výkazů
Informace z finančních výkazů
Rozvaha tis. CZK

Aktiva			Období od:				
			01.01.2021	01.01.2020	01.01.2009	01.01.2008	01.01.2007
			Období do:				
			31.12.2021	31.12.2020	31.12.2009	31.12.2008	31.12.2007
(i)	(ii)		(i)	(i)	(ii)	(ii)	(ii)
		AKTIVA CELKEM	46 118	37 019	37 502	39 195	37 717
A	A	Pohledávky za upsání vlastní kapitál	0	0	0	0	0
B.	B.	Stálá aktiva	1 068	35	921	1 011	625
B.I.	B.I.	Dlouhodobý nehmotný majetek	0	0	451	560	574
	B.I.1.	Zřizovací výdaje			0	0	0
B.I.1.	B.I.2.	Nehmotné výsledky vývoje	0	0	0	0	0
	B.I.4.	Ocenitelná práva			410	492	574
B.I.2.		Ocenitelná práva	0	0			
B.I.2.1.	B.I.3.	Software	0	0	41	68	0
B.I.2.2.		Ostatní ocenitelná práva	0	0			
B.I.3.	B.I.5	Goodwill	0	0	0	0	0
	B.I.6.	Jiný dlouhodobý nehmotný majetek			0	0	0

Aktiva			Období od:	01.01.2021	01.01.2020	01.01.2009	01.01.2008	01.01.2007
			Období do:	31.12.2021	31.12.2020	31.12.2009	31.12.2008	31.12.2007
B.I.4.		Ostatní dlouhodobý nehmotný majetek		0	0			
B.I.5.		Poskytnuté zálohy na dl. nehmotný majetek a nedokončený dl. nehmotný majetek		0	0			
B.I.5.1.	B.I.8.	Poskytnuté zálohy na dlouhodobý nehmotný majetek		0	0	0	0	0
B.I.5.2.	B.I.7.	Nedokončený dlouhodobý nehmotný majetek		0	0	0	0	0
B.II.	B.II.	Dlouhodobý hmotný majetek		1 068	35	470	451	51
B.II.1.		Pozemky a stavby		0	0			
B.II.1.1.	B.II.1.	Pozemky		0	0	0	0	0
B.II.1.2.	B.II.2.	Stavby		0	0	0	0	0
B.II.2.		Hmotné movité věci a jejich soubory		1 033	0			
B.II.3.	B.II.9.	Oceňovací rozdíl k nabytému majetku		0	0	0	0	0
B.II.4.		Ostatní dlouhodobý hmotný majetek		35	35			
B.II.4.1.	B.II.4.	Pěstitelské celky trvalých porostů		0	0	0	0	0
B.II.4.2.	B.II.5.	Dospělá zvířata a jejich skupiny		0	0	0	0	0
B.II.4.3.	B.II.6.	Jiný dlouhodobý hmotný majetek		35	35	35	35	35
B.II.5.		Poskytnuté zálohy na dl. hmotný majetek a nedokončený dl. hmotný majetek		0	0			
B.II.5.1.	B.II.8.	Poskytnuté zálohy na dlouhodobý hmotný majetek		0	0	0	0	0
B.II.5.2.	B.II.7.	Nedokončený dlouhodobý hmotný majetek		0	0	0	0	0
	B.II.3.	Samostatné movité věci a soubory movitých věcí				435	416	16
B.III.	B.III.	Dlouhodobý finanční majetek		0	0	0	0	0
B.III.1.		Podíly - ovládaná nebo ovládající osoba		0	0			
B.III.2.		Zápůjčky a úvěry - ovládaná nebo ovládající osoba		0	0			
B.III.3.		Podíly - podstatný vliv		0	0			
B.III.4.		Zápůjčky a úvěry - podstatný vliv		0	0			
B.III.5.		Ostatní dlouhodobé cenné papíry a podíly		0	0			
B.III.6.		Zápůjčky a úvěry - ostatní		0	0			
B.III.7.		Ostatní dlouhodobý finanční majetek		0	0			
B.III.7.1.	B.III.5.	Jiný dlouhodobý finanční majetek		0	0	0	0	0
B.III.7.2.	B.III.7.	Poskytnuté zálohy na dlouhodobý finanční majetek		0	0	0	0	0
	B.III.1.	Podíly v ovládaných a řízených osobách				0	0	0
	B.III.2.	Podíly v účetních jednotkách pod podstatným vlivem				0	0	0
	B.III.3.	Ostatní dlouhodobé cenné papíry a podíly				0	0	0
	B.III.4.	Půjčky a úvěry ovládaným a řízeným osobám a účetním jednotkám pod podst. vlivem				0	0	0
	B.III.6.	Požizovaný dlouhodobý finanční majetek				0	0	0
C.	C.	Oběžná aktiva		44 979	36 966	36 577	38 175	37 080
C.I.	C.I.	Zásoby		36 729	30 179	27 972	28 341	26 679
C.I.1.	C.I.1.	Materiál		0	0	0	0	0
C.I.2.	C.I.2.	Nedokončená výroba a polotovary		1 332	0	0	0	0
C.I.3.		Výrobky a zboží		35 397	30 179			
C.I.3.1.	C.I.3.	Výrobky		0	0	0	0	0
C.I.3.2.	C.I.5.	Zboží		35 397	30 179	27 798	27 799	26 629
C.I.4.	C.I.4.	Mladá a ostatní zvířata a jejich skupiny		0	0	0	0	0
C.I.5.	C.I.6.	Poskytnuté zálohy na zásoby		0	0	174	542	50
C.II.		Pohledávky		7 852	5 946			
C.II.1.	C.II.	Dlouhodobé pohledávky		201	201	551	371	371
C.II.1.1.	C.II.1.	Pohledávky z obchodních vztahů (z obchodního styku)		0	0	0	0	0
C.II.1.2.	C.II.2.	Pohledávky - ovládající a řídící osoba		0	0	0	0	0
C.II.1.3.	C.II.3.	Pohledávky - podstatný vliv		0	0	0	0	0
C.II.1.4.	C.II.8.	Odložená daňová pohledávka		0	0	0	0	0
C.II.1.5.		Pohledávky - ostatní		201	201			
C.II.1.5.1.	C.II.4.	Pohledávky za společníky, členy družstva a za účastníky sdružení		0	0	0	0	0
C.II.1.5.2.	C.II.5.	Dlouhodobé poskytnuté zálohy		201	201			
C.II.1.5.3.	C.II.6.	Dohadné účty aktivní		0	0	0	0	0
C.II.1.5.4.	C.II.7.	Jiné pohledávky		0	0	551	371	371
C.II.2.	C.III.	Krátkodobé pohledávky		7 651	5 745	7 875	8 808	9 429
C.II.2.1.	C.III.1.	Pohledávky z obchodních vztahů (z obchodního styku)		7 065	5 480	7 855	8 644	8 369
C.II.2.2.	C.III.2.	Pohledávky - ovládající a řídící osoba		0	0	0	0	0
C.II.2.3.	C.III.3.	Pohledávky - podstatný vliv		0	0	0	0	0
C.II.2.4.		Pohledávky - ostatní		586	265			
C.II.2.4.1.	C.III.4.	Pohledávky za společníky, členy družstva a za účastníky sdružení		0	0	0	0	0
C.II.2.4.2.	C.III.5.	Sociální zabezpečení (a zdravotní pojištění)		0	0	0	0	0
C.II.2.4.3.	C.III.6.	Stát - daňové pohledávky		322	0	0	0	480
C.II.2.4.4.	C.III.7.	Krátkodobé poskytnuté zálohy		264	265	20	164	425
C.II.2.4.5.	C.III.8.	Dohadné účty aktivní		0	0	0	0	0
C.II.2.4.6.	C.III.9.	Jiné pohledávky		0	0	0	0	155
C.II.3.		Časové rozlišení aktiv		0	0			
C.II.3.1.		Náklady příštích období		0	0			
C.II.3.2.		Komplexní náklady příštích období		0	0			
C.II.3.3.		Příjmy příštích období		0	0			
C.III.		Krátkodobý finanční majetek		0	0			

Aktiva			Období od:	01.01.2021	01.01.2020	01.01.2009	01.01.2008	01.01.2007
			Období do:	31.12.2021	31.12.2020	31.12.2009	31.12.2008	31.12.2007
C.III.1.		Podíly - ovládaná nebo ovládající osoba		0	0			
C.III.2.		Ostatní krátkodobý finanční majetek		0	0			
C.IV.		Peněžní prostředky		398	841			
C.IV.1.		Peněžní prostředky v pokladně		359	723			
C.IV.2.		Peněžní prostředky na účtech		39	118			
	C.IV.	Krátkodobý finanční majetek				179	655	601
	C.IV.1.	Peníze				179	655	601
	C.IV.2.	Účty v bankách				0	0	0
	C.IV.3.	Krátkodobé cenné papíry a podíly				0	0	0
	C.IV.4.	Požizovaný krátkodobý finanční majetek				0	0	0
D.	D.I.	Časové rozlišení aktiv		71	18	4	9	12
D.1.	D.I.1.	Náklady příštích období		71	18	4	9	12
D.2.	D.I.2.	Komplexní náklady příštích období		0	0	0	0	0
D.3.	D.I.3.	Příjmy příštích období		0	0	0	0	0

Pasiva			Období od:	01.01.2021	01.01.2020	01.01.2009	01.01.2008	01.01.2007
			Období do:	31.12.2021	31.12.2020	31.12.2009	31.12.2008	31.12.2007
(i)	(ii)		(i)	(i)	(ii)	(ii)	(ii)	(ii)
		PASIVA CELKEM		46 118	37 019	37 502	39 195	37 717
A.	A.	Vlastní kapitál		20 961	20 798	15 586	14 640	13 553
A.I.	A.I.	Základní kapitál		115	115	115	115	115
A.I.1.	A.I.1.	Základní kapitál		115	115	115	115	115
A.I.2.	A.I.2.	Vlastní akcie a vlastní obchodní podíly (-)		0	0	0	0	0
A.I.3.	A.I.3.	Změny základního kapitálu		0	0	0	0	0
A.II.	A.II.	Ážio a kapitálové fondy		0	0	0	0	0
A.II.1.	A.II.1.	Ážio		0	0	0	0	0
A.II.2.		Kapitálové fondy		0	0			
A.II.2.1.	A.II.2.	Ostatní kapitálové fondy		0	0	0	0	0
A.II.2.2.	A.II.3.	Oceňovací rozdíly z přecenění majetku (a závazků)		0	0	0	0	0
A.II.2.3.	A.II.4.	Oceňovací rozdíly z přecenění při přeměnách		0	0	0	0	0
A.II.2.4.	A.II.5.	Rozdíly z přeměn obchodních korporací		0	0			
A.II.2.5.	A.II.6.	Rozdíly z ocenění při přeměnách obchodních korporací		0	0			
A.III.	A.III.	Fondy ze zisku		12	12	12	12	11
A.III.1.		Ostatní rezervní fondy		12	12			
	A.III.1.	Zákonný rezervní fond				12	12	11
A.III.2.	A.III.2.	Statutární a ostatní fondy		0	0	0	0	0
A.IV.	A.IV.	Výsledek hospodaření minulých let (+/-)		20 671	20 387	14 513	13 427	13 952
	A.IV.1.	Nerozdělený zisk minulých let				15 038	13 952	13 952
	A.IV.2.	Neuhrazená ztráta minulých let				-525	-525	0
A.IV.1.		Nerozdělený zisk nebo neuhrazená ztráta minulých let (+/-)		20 671	20 387			
A.IV.2.	A.IV.3.	Jiný výsledek hospodaření minulých let (+/-)		0	0			
AV.	AV.	Výsledek hospodaření běžného účetního období (+/-)		163	284	946	1 086	-525
A.VI.	A.V.2.	Rozhodnuto o zálohách na výplatu podílu na zisku (-)		0	0			
B.+C.	B.	Cizí zdroje		25 157	16 221	21 916	24 555	24 164
B.	B.I.	Rezervy		0	0	0	0	0
B.1.	B.I.2.	Rezerva na důchody a podobné závazky		0	0	0	0	0
B.2.	B.I.3.	Rezerva na daň z příjmů		0	0	0	0	0
B.3.	B.I.1.	Rezervy podle zvláštních právních předpisů (Rezervy zákonné)		0	0	0	0	0
B.4.	B.I.4.	Ostatní rezervy		0	0	0	0	0
C.		Závazky		25 157	16 221			
C.I.	B.II.	Dlouhodobé závazky		5 278	5 000	0	0	0
	B.II.6.	Vydané dluhopisy				0	0	0
C.I.1.		Vydané dluhopisy		0	0			
C.I.1.1.		Vyměnitelné dluhopisy		0	0			
C.I.1.2.		Ostatní dluhopisy		0	0			
C.I.2.		Závazky k úvěrovým institucím		5 287	5 000			
C.I.3.	B.II.5.	Dlouhodobé přijaté zálohy		0	0	0	0	0
C.I.4.	B.II.1.	Závazky z obchodních vztahů		-9	0	0	0	0
C.I.5.	B.II.7.	Dlouhodobé směnky k úhradě		0	0	0	0	0
C.I.6.	B.II.2.	Závazky - ovládaná nebo ovládající osoba		0	0	0	0	0
C.I.7.	B.II.3.	Závazky - podstatný vliv		0	0	0	0	0
C.I.8.	B.II.10.	Odložený daňový závazek		0	0	0	0	0
C.I.9.		Závazky - ostatní		0	0			
C.I.9.1.	B.II.4.	Závazky ke společníkům		0	0	0	0	0
C.I.9.2.	B.II.8.	Dohadné účty pasivní		0	0	0	0	0
C.I.9.3.	B.II.9.	Jiné (dlouhodobé) závazky		0	0	0	0	0
C.II.	B.III.	Krátkodobé závazky		19 879	11 221	16 971	18 845	18 613
	B.III.9.	Vydané dluhopisy				0	0	0
C.II.1.		Vydané dluhopisy		0	0			
C.II.1.1.		Vyměnitelné dluhopisy		0	0			
C.II.1.2.		Ostatní dluhopisy		0	0			

Pasiva			Období od:	01.01.2021	01.01.2020	01.01.2009	01.01.2008	01.01.2007
			Období do:	31.12.2021	31.12.2020	31.12.2009	31.12.2008	31.12.2007
C.II.2.		Závazky k úvěrovým institucím		991	915			
C.II.3.	B.III.8.	Krátkodobé přijaté zálohy		4	4	130	139	17
C.II.4.	B.III.1.	Závazky z obchodních vztahů (z obchodního styku)		12 715	4 915	10 862	11 927	12 759
C.II.5.		Krátkodobé směnky k úhradě		0	0			
C.II.6.	B.III.2.	Závazky - ovládaná nebo ovládající osoba		0	0	0	0	0
C.II.7.	B.III.3.	Závazky - podstatný vliv		0	0	0	0	0
C.II.8.		Závazky ostatní		6 169	5 387			
C.II.8.1.	B.III.4.	Závazky ke společníkům		3 387	3 387	4 283	4 683	4 683
C.II.8.2.		Krátkodobé finanční výpomoci		0	0			
C.II.8.3.	B.III.5.	Závazky k zaměstnancům		201	287	212	207	348
C.II.8.4.	B.III.6.	Závazky ze sociálního a zdravotního zabezpečení		452	143	783	611	455
C.II.8.5.	B.III.7.	Stát - daňové závazky a dotace		357	258	650	798	127
C.II.8.6.	B.III.10.	Dohadné účty pasivní		1 758	1 317	51	172	224
C.II.8.7.	B.III.11.	Jiné závazky		14	-5	0	308	0
	B.IV.	Bankovní úvěry a výpomoci				4 945	5 710	5 551
	B.IV.1.	Bankovní úvěry dlouhodobé				2 407	3 315	4 028
	B.IV.2.	Krátkodobé bankovní úvěry				2 538	2 395	1 523
	B.IV.3.	Krátkodobé finanční výpomoci				0	0	0
C.III.		Časové rozlišení pasiv		0	0			
C.III.1		Výdaje příštích období		0	0			
C.III.2		Výnosy příštích období		0	0			
D.	C.I.	Časové rozlišení pasiv		0	0	0	0	0
D1.	C.I.1.	Výdaje příštích období		0	0	0	0	0
D2.	C.I.2.	Výnosy příštích období		0	0	0	0	0

Výkaz zisku a ztráty tis. CZK

			Období od:	01.01.2021	01.01.2020	01.01.2009	01.01.2008	01.01.2007
			Období do:	31.12.2021	31.12.2020	31.12.2009	31.12.2008	31.12.2007
(i)	(ii)		(i)	(i)	(ii)	(ii)	(ii)	(ii)
I.	II.1.	Tržby za prodej vlastních výrobků a služeb		0	0	1	0	0
II.	I.	Tržby za prodej zboží		23 251	22 150	27 256	30 387	30 262
A.	B.	Výkonová spotřeba		18 912	16 994	11 982	12 321	12 609
A.1.	A.	Náklady vynaložené na prodané zboží		8 382	6 831	7 939	8 848	9 092
A.2.	B.1.	Spotřeba materiálu energie		682	875	907	667	850
A.3.	B.2.	Služby		9 848	9 288	11 075	11 654	11 759
B.	II.2.	Změna stavu vnitropodnikových zásob vlastní výroby (činnosti)		-1 332	0	0	0	0
C.	II.3.	Aktivace		0	0	0	0	0
D.	C.	Osobní náklady		6 245	6 742	5 100	7 158	8 346
D.1.	C.1.	Mzdové náklady		4 694	5 178	4 019	5 546	6 384
D.2.		Náklady na sociální zabezpečení a zdravotní pojištění a ostatní náklady		1 551	1 564			
D.2.1.	C.3.	Náklady na sociální zabezpečení a zdravotní pojištění		1 388	1 564	1 081	1 612	1 962
D.2.2.		Ostatní náklady		163	0			
	C.2.	Odměny členům orgánů společnosti a družstva				0	0	0
	C.4.	Sociální náklady				0	0	0
+		Obchodní marže				19 317	21 538	21 170
II.		Výkony				1	0	0
+		Přidaná hodnota				7 336	9 218	8 562
E.		Úpravy hodnot v provozní oblasti		621	0			
E.1.		Úpravy hodnot dlouhodobého hmotného a nehmotného majetku		621	0			
E.1.1.		Úpravy hodnot dlouhodobého hmotného a nehmotného majetku - trvalé		621	0			
E.1.2.		Úpravy hodnot dlouhodobého hmotného a nehmotného majetku - dočasné		0	0			
E.2.		Úpravy hodnot zásob		0	0			
E.3.		Úpravy hodnot pohledávek		0	0			
	E.	Odpisy dlouhodobého nehmotného a hmotného majetku				267	200	106
III.		Ostatní provozní výnosy		2 002	2 322			
III.		Tržby z prodeje dlouhodobého majetku a materiálu				270	0	0
III.1.	III.1.	Tržby z prodeje dlouhodobého majetku		99	0	270	0	0
III.2.	III.2.	Tržby z prodeje materiálu		0	0	0	0	0
III.3.		Jiné provozní výnosy		1 903	2 322			
F.		Ostatní provozní náklady		16	47			
F.		Zůstatková cena prodaného dlouhodobého majetku a materiálu				312	0	0
F.1.	F.1.	Zůstatková cena prodaného dlouhodobého majetku		0	0	312	0	0
F.2.	F.2.	Prodaný materiál		0	0	0	0	0
	G.	Změna stavu rezerv a opravných položek v provozní oblasti a komplexních nákladů příštích období				0	0	0
	IV.	Ostatní provozní výnosy				119	452	79
F.3.	D.	Daně a poplatky		9	8	8	10	10
F.4.		Rezervy v provozní oblasti a komplexní náklady příštích období		0	0			
F.5.		Jiné provozní náklady		7	39			

			Období od:	01.01.2021	01.01.2020	01.01.2009	01.01.2008	01.01.2007
			Období do:	31.12.2021	31.12.2020	31.12.2009	31.12.2008	31.12.2007
H.	Ostatní provozní náklady					116	203	269
V.	Převod provozních výnosů					0	0	0
I.	Převod provozních nákladů					0	0	0
*1	*	Provozní hospodářský výsledek		791	689	1 922	2 099	-90
IV.	Výnosy z dlouhodobého finančního majetku - podíly			0	0			
IV.1.	Výnosy z podílů - ovládaná nebo ovládající osoba			0	0			
IV.2.	Ostatní výnosy z podílů			0	0			
VI.	Tržby z prodeje cenných papírů a podílů					0	0	0
J.	Prodané cenné papíry a podíly					0	0	0
VII.	Výnosy z dlouhodobého finančního majetku			0	0	0	0	0
VII.1.	Výnosy z podílu v ovládaných a řízených osobách a v účetních jednotkách pod podstatným vlivem					0	0	0
VII.2.	Výnosy z ostatních dlouhodobých CP a podílů					0	0	0
VII.3.	Výnosy z ostatního dlouhodobého finančního majetku					0	0	0
VIII.	Výnosy z krátkodobého finančního majetku					0	0	0
G.	Náklady vynaložené na prodané podíly			0	0			
V.	Výnosy z ostatního dlouhodobého finančního majetku			0	0			
V.1.	Výnosy z ostatního dlouhodobého finančního majetku - ovládaná nebo ovládající osoba			0	0			
V.2.	Ostatní výnosy z ostatního dlouhodobého finančního majetku			0	0			
H.	Náklady související s ostatním dlouhodobým majetkem			0	0			
VI.	Výnosové úroky a podobné výnosy			0	66			
VI.1.	Výnosové úroky a podobné výnosy - ovládaná nebo ovládající osoba			0	66			
VI.2.	Ostatní výnosové úroky a podobné výnosy			0	0			
X.	Výnosové úroky					0	2	0
I.	Úpravy hodnot a rezervy ve finanční oblasti			0	0			
J.	Nákladové úroky a podobné náklady			319	298			
J.1.	Nákladové úroky a podobné náklady - ovládaná nebo ovládající osoba			319	298			
J.2.	Ostatní nákladové úroky a podobné náklady			0	0			
N.	Nákladové úroky					498	388	207
VII.	Ostatní finanční výnosy			19	39			
IX.	Výnosy z přecenění cenných papírů a derivátů					0	0	0
XI.	Ostatní finanční výnosy					4	32	7
XII.	Převod finančních výnosů					0	0	0
K.	Ostatní finanční náklady			148	132			
K.	Náklady z finančního majetku					0	0	0
L.	Náklady z přecenění cenných papírů a derivátů					0	0	0
M.	Změna stavu rezerv a opravných položek ve finanční oblasti					0	0	0
O.	Ostatní finanční náklady					196	135	183
P.	Převod finančních nákladů					0	0	0
*2	*	Finanční výsledek hospodaření (+/-)		-448	-325	-690	-489	-383
L.	Daň z příjmů			180	80			
L.1.	Daň z příjmů - splatná			180	80			
L.2.	Daň z příjmů - odložená (+/-)			0	0			
Q.	Daň z příjmů za běžnou činnost					286	524	69
Q.1.	splatná za běž. činnost					286	524	69
Q.2.	odložená za běž. činnost					0	0	0
**	Výsledek hospodaření za běžnou činnost					946	1 086	-542
XIII.	Mimořádné výnosy					0	0	17
R.	Mimořádné náklady					0	0	0
S.	Daň z příjmů z mimořádné činnosti					0	0	0
S.1.	splatná za mim. činnost					0	0	0
S.2.	odložená za mim. činnost					0	0	0
*	Mimořádný výsledek hospodaření					0	0	17
**4	Výsledek hospodaření po zdanění (+/-)			163	284			
M.	Převod podílu na HV společníkům			0	0	0	0	0
***	Výsledek hospodaření za účetní období (+/-)			163	284	946	1 086	-525
3	**	Výsledek hospodaření před zdaněním		343	364	1 232	1 610	-456
		Čistý obrat za účetní období = I.+ II. + III. + IV. + V. + VI. + VII.		25 272	24 577			

Předmět činnosti

Nace List

Hlavní NACE

NACE kód	Název	Od	Do	Zdroj
62.0	Činnosti v oblasti informačních technologií	08.05.2021		RES ČR

Nace List

Vedlejší NACE

NACE kód	Název	Od	Do	Zdroj
18.13	Příprava tisku a digitálních dat	28.07.1992		RES ČR

Nace List				
Vedlejší NACE				
NACE kód	Název	Od	Do	Zdroj
46.1	Zprostředkování velkoobchodu a velkoobchod v zastoupení	28.07.1992		RES ČR
62.0	Činnosti v oblasti informačních technologií	28.07.1992		RES ČR
77.2	Pronájem a leasing výrobků pro osobní potřebu a převážně pro domácnost	28.07.1992		RES ČR

Předmět činnosti			
Název	Od	Do	Zdroj
Výroba, obchod a služby neuvedené v přílohách 1 až 3 živnostenského zákona	12.04.2011		ARES ČR (WS VR/RŽP/DPH)

Předmět podnikání				
Název	Od	Do	Přerušení provozování živnosti:	Zdroj
Výroba, obchod a služby neuvedené v přílohách 1 až 3 živnostenského zákona	28.07.1992			RŽP ČR
Poskytování software	28.07.1992	01.01.1996		RŽP ČR
Automatizované zpracování dat	28.07.1992	01.01.1996		RŽP ČR
Prodej a půjčování nahraných zvukových a zvukově obrazových záznamů	30.08.1994	01.01.1996		RŽP ČR
Nakladatelská činnost v rámci volné živnosti	28.07.1992	30.06.2008		RŽP ČR
Obchodní a zprostředkovatelská činnost dle § 33 písm.a/ zák.č.455/91 Sb.	28.07.1992	30.06.2008		RŽP ČR
Poskytování software v rámci volné živnosti	28.07.1996	30.06.2008		RŽP ČR
Prodej a půjčování nahraných zvukových a zvukově obrazových záznamů	30.08.1994	30.06.2008		RŽP ČR
Automatizované zpracování dat v rámci volné živnosti	28.07.1992	30.06.2008		RŽP ČR
Výzkum a vývoj v oblasti informačních technologií	19.03.2004	30.06.2008		RŽP ČR

Oznámení o veřejných zakázkách

Informace nejsou k dispozici

Zveřejněné smlouvy

Dodavatel

Počet smluv	1	Částka spolu (CZK)	Smluvní částka	Celková částka		
			0,00	0,00		
Objednavatel	Název smlouvy				Poznámka	Zveřejnění /Platnost
Úřad práce ČR - krajská pobočka v Příbrami - kontaktní pracoviště Příbram (Úřad práce České republiky)	ANTIVIRUS-DODATEK č.1 a č.2 LEDA spol.s r.o.					07.04.2021/-

Dotace

Informace nejsou k dispozici

Seznam zkratk zdrojů

Zkratka	Rozšířený popis
RES ČR	Registr ekonomických subjektů ČR
ARES ČR (WS VR/RŽP/DPH)	ARES ČR (WS VR/RŽP/DPH)
RŽP ČR	Registr živnostenského podnikání ČR
Fondy EU	Evropské strukturální a investiční fondy v ČR

Výše uvedené informace jsou poskytovány v dobré víře, pokud jde o jejich obsah, přesnost a aktuálnost. CRIF – Czech Credit Bureau, a. s. vyvinula maximální úsilí, aby zabezpečila, že výše uvedené informace, jsou co nejvíce přesné. CRIF – Czech Credit Bureau, a. s. není odpovědná za případnou škodu nebo ztrátu zapříčiněnou tím, že tyto informace nejsou přesné, hodnověrné nebo aktuální. Výše uvedené informace společnosti CRIF – Czech Credit Bureau, a. s. nejsou považovány za veřejné informace a nesmí být tudíž kopírovány nebo jinak distribuovány. Jakákoli výše uvedená informace nesmí být použita pro komerční účely (distribuce, prodej, zpřístupnění třetím stranám). Vyobrazení, ochranné známky a značky jsou rovněž chráněny příslušnými právními předpisy, které se týkají práv průmyslového a duševního vlastnictví a nesmí být reprodukovány nebo převlastněny jiným způsobem než s písemným souhlasem jejich vlastníků.