

**Identifikace společnosti**

<b>Název společnosti</b>	<b>Topdent s.r.o.</b>	Zdroj: ARES ČR (WS VR/RŽP/DPH)	(Od 11.12.2007)
	Topdent s.r.o.	Zdroj: RES ČR; RŽP ČR	(Od 14.01.2008)
<b>Adresa</b>	Zahradníkova 330/16, Mladá Boleslav, 29301, Česká republika	Zdroj: ARES ČR (WS VR/RŽP/DPH)	(Od 05.10.2020)
<b>Právní forma</b>	Společnost s ručením omezeným	<b>IČ</b>	27940900
<b>Okresní soud</b>	Městský soud v Praze	<b>Vložka číslo</b>	C 128090
<b>Kategorie počtu zaměstnanců</b>	50 - 99 zaměstnanců	<b>Kategorie obrátu</b>	60 000 000 - 99 999 999 Kč
<b>Datum založení</b>	16.08.2007		
<b>Základní kapitál</b>	200 tis. CZK		
<b>Způsob řízení jménem společnosti</b>	Každý z jednatelů zastupuje společnost samostatně.		
<b>Institucionální sektor</b>	Nefinanční podniky soukromé národní		
<b>Převažující činnost (NACE)</b>	86.23 - Zubní péče	(Zdroj: RES ČR)	
<b>Vznik provozování živnosti</b>	16.08.2007		

**Hodnocení subjektu**

na základě nefinančních kritérií k 24.01.2022

Úvěrová kapacita (v tis. CZK)	<b>2 000</b>
Volná krátkodobá úvěrová kapacita (v tis. CZK)	<b>2 000</b>
Pravděpodobnost bankrotu (%)	<b>0,30</b>
Celkový počet zpráv	<b>0 za posledních 90 dní</b>
Semafor CRIBIS	
Skupinový Semafor	
Index CRIBIS Nefinanční hodnocení	

**Stupeň rizika**

<b>Stupeň rizika</b>	Nižší riziko	<b>Finanční situace</b>	Neurčeno
<b>Ekonomicky spjatá skupina (ESS)</b>	Nehodnoceno	<b>Hodnocení odvětví</b>	Velmi dobré odvětví
<b>Hodnocení regionu</b>	Region vytváří průměrné podmínky		
<b>Komentář</b>	Výpočet indexu pouze na základě nefinančních indikátorů.		

**Vybrané finanční ukazatele**

Vybrané finanční ukazatele	Trend (%)	31.12.2018	31.12.2017
Likvidita celková	-22,36	0,74	0,96
Likvidita běžná	-32,20	0,47	0,69
Celková zadluženost (%)	4,90	66,41	63,31
Leverage	14,58	1,98	1,73
Doba obrátu krátkodobých pohledávek	-43,84	31,47	56,04
Doba obrátu krátkodobých závazků	-26,19	35,05	47,48
Úrokové krytí	-82,02	2,48	13,81
RETS (%)	-74,18	2,69	10,41
ROA (%)	-76,90	2,84	12,28





**Hodnocení subjektu – vysvětlivky**

<b>Úvěrová kapacita (v tis. CZK)</b>	Vyjadřuje schopnost splácet krátkodobé úvěry (se splatností do jednoho roku). Záporné číslo vyjadřuje, že společnost nevytváří dostatečné množství prostředků pro splácení stávajících krátkodobých závazků.
<b>Volná krátkodobá úvěrová kapacita (v tis. CZK)</b>	Volná krátkodobá kapacita představuje rozdíl mezi Úvěrovou kapacitou a čerpanými krátkodobými úvěry (tj. vyjadřuje potenciál pro nárůst dalších krátkodobých závazků).
<b>Pravděpodobnost bankrotu (v %)</b>	Rychlé zhodnocení vývoje platební disciplíny subjektu na základě údajů obsažených v Cribisu
<b>Celkový počet zpráv</b>	Nadstavbová služba Monitora umožňuje sledovat výběr důležitých zpráv o prověřovaných subjektech v českých médiích. Platícím klientům je k dispozici výpis názvů a úvodních slov relevantních zpráv s proklikem na jejich plnou verzi.

Index CRIBIS	Stupeň rizika	Poznámka k finančnímu hodnocení	Poznámka k nefinančnímu hodnocení
	Minimální riziko	Výjimečně stabilní a vhodný obchodní partner	Nedosahuje subjekt bez finančních výkazů
	Velmi nízké riziko	Velmi vhodný obchodní partner	Nedosahuje subjekt bez finančních výkazů
	Nízké riziko	Velmi stabilní subjekt, vhodný pro obchodní spolupráci	Aktivní subjekt s převahou pozitivních informací, nejsou známe žádné negativní informace
	Nižší riziko	Stabilní subjekt, doporučený pro obchodní spolupráci	Aktivní subjekt s pozitivním hodnocením, nejsou známe žádné negativní informace
	Střední riziko	Průměrný subjekt vyhovující pro obchodní spolupráci	Aktivní subjekt s možným výskytem negativních informací méně závažného charakteru
	Mírně zvýšené riziko	Průměrný subjekt většinou vyhovující pro obchodní spolupráci	Výskyt negativních informací méně závažného charakteru
	Zvýšené riziko	Průměrný subjekt vyhovující pro obchodní spolupráci, doporučena je opatrnost	Výskyt negativních informací středně závažného charakteru
	Vyšší riziko	Vyšší nestabilita, vhodná zvýšená opatrnost	Převažují negativní informace o subjektu
	Vysoké riziko	Vyšší nestabilita, vysoká opatrnost nutná	Větší množství negativních informací o subjektu
	Velmi vysoké riziko	Subjekt velmi nestabilní nebo v insolvenční, maximální opatrnost nutná	Velké množství závažných negativních informací, případně i insolvence subjektu

**Semafor CRIBIS**

Semafor Cribis upozorňuje na případné negativní informace subjektu. Skupinový semafor zahrnuje hodnocení subjektů ekonomicky spjaté skupiny do druhé úrovně.

Semafor CRIBIS	Poznámka
	Hodnocení nebylo provedeno.
	Subjekt nemá žádné negativní informace, které jsou důvodem pro přiřazení červené nebo žluté barvy semaforu.
	Společnost nemá žádné závažné negativní informace. Do této kategorie je rovněž zařazena společnost, která - je v insolvenčním řízení (vyjma stavů Vyhlášený konkurz a V úpadku), - má záznam o probíhající exekuci na majetek, exekuci na obchodní podíl nebo evidujeme soudní nebo evidujeme soudní rozhodnutí, - byla v konkurzu v průběhu posledních tří let, - je předlužená dle posledních zveřejněných výkazů, které nejsou starší jak 3 roky, - je bez statutárního orgánu nebo je její statutární orgán s adresou na městském úřadu; fyzická osoba - podnikatel s adresou městského úřadu, - má záznam v Rejstříku trestů ČR, - má aktivní dluh v uzavřené skupině dodavatelů dlužnických databází převyšujících částku 100 000 Kč, - má přerušenu živnost – týká se pouze fyzických osob podnikatelů, - má ukončenou registraci plátce DPH (netýká se fyzických osob podnikatelů).
	Do této kategorie jsou zařazeny společnosti - v úpadku, v konkurzu nebo u nich evidujeme návrh na konkurz podaný MPSV, - v likvidaci nebo vstoupily do likvidace podle zdroje ARES, - vymazané z obchodního rejstříku nebo ukončily činnost dle primárního registru (registr ekonomických subjektů, registr živnostenského podnikání), - se zjištěným neuhrazeným závazkem po splatnosti vůči VZP nebo ZPMV, - které byly uvedeny v databázi MF ČR jako nespolehlivý plátce DPH (potenciálně rizikový daňový subjekt).

**Kontaktní údaje**

<b>Adresa sídla</b>	Zahradníková 330/16, Mladá Boleslav, 29301, Česká republika	RŽP ČR, ARES ČR (WS VR/RŽP/DPH)
<b>Adresa - RES</b>	Zahradníková 330/16, Mladá Boleslav - Mladá Boleslav III, 29301, Česká republika	RES ČR
<b>Kraj</b>	Středočeský kraj	
<b>Telefon</b>	+420 732 837 925	
<b>Web</b>	www.top-dent.cz, www.topdent.cz	
<b>E-mail</b>	info@top-dent.cz, eva.plecita@topdent.cz	
<b>ID datové schránky</b>	ga77svm	

**Varovné a doplňkové informace**

Aktuální NUZ

Historické E, ZPO, ZST, DO, D

**Varovné informace**

	Upozornění	Zdroj	Datum	Datum ukončení	Částka	Poznámka
NUZ	Nezveřejnění účetní závěrky v termínu	SL ČR	01.01.2020	31.12.2020		
NUZ	Nezveřejnění účetní závěrky v termínu	SL ČR	01.01.2019	31.12.2019		

**Doplňkové informace**

	Upozornění	Zdroj	Datum	Datum ukončení	Částka	Poznámka
i	Poskytovatel zdravotních služeb	NRP	21.03.2021			Samostatná ordinace PL - stomatologa
c	Příjemce podpory v programech COVID I, EXPANZE - COVID a COVID II	Fondy EU	19.06.2020			
c	Poskytnutý příspěvek z cíleného programu ANTIVIRUS		16.04.2020			
i	Účastník soudního sporu	infoSoud	18.03.2020	18.04.2020		Krajský soud Praha - 21 CO 21/2020 (Tereza Richtrová)
i	Účastník soudního sporu	infoSoud	09.12.2019	09.01.2020		Okresní soud Mladá Boleslav - 16 C 248/2019 (Tereza Richtrová)

**Základní informace o společnosti**

<b>Zapsaný základní kapitál</b>	200 000 CZK	
<b>Zapsaný základní kapitál</b>	<b>Od</b>	<b>Do</b>
200 000 CZK	16.08.2007	15.12.2014

Obrat	
Rok	Kategorie obratu
2021	60 000 000 - 99 999 999 Kč
2020	60 000 000 - 99 999 999 Kč
2019	30 000 000 - 59 999 999 Kč
2018	30 000 000 - 59 999 999 Kč
2017	30 000 000 - 59 999 999 Kč

Kategorie počtu zaměstnanců		
Rok	Kategorie počtu zaměstnanců	Počet zaměstnanců
2021	50 - 99 zaměstnanců	

Tržby (tis. CZK)	
Za období do	Tržby (tis. CZK)
2013	29 808
2015	35 533
2016	41 315
2017	48 895
2018	66 805

Zisk / Ztráta (tis. CZK)	
Za období do	Zisk / Ztráta (tis. CZK)
2013	6 670
2015	842
2016	3 623
2017	3 826
2018	847



Aktiva			Období od:	01.01.2018	01.01.2017	01.01.2016	01.01.2015	01.01.2013
			Období do:	31.12.2018	31.12.2017	31.12.2016	31.12.2015	31.12.2013
B.II.1.1.	B.II.1.	Pozemky		0	0	0	0	0
B.II.1.2.	B.II.2.	Stavby		0	0	0	0	0
B.II.2.		Hmotné movité věci a jejich soubory		14 148	8 671	4 154	2 674	
B.II.3.	B.II.9.	Oceňovací rozdíl k nabytému majetku		0	0	0	0	0
<b>B.II.4.</b>		<b>Ostatní dlouhodobý hmotný majetek</b>		<b>1 075</b>	<b>1 075</b>	<b>1 075</b>	<b>1 075</b>	
B.II.4.1.	B.II.4.	Pěstičské celky trvalých porostů		0	0	0	0	0
B.II.4.2.	B.II.5.	Dospělá zvířata a jejich skupiny		0	0	0	0	0
B.II.4.3.	B.II.6.	Jiný dlouhodobý hmotný majetek		1 075	1 075	1 075	1 075	1 023
<b>B.II.5.</b>		<b>Poskytnuté zálohy na dl. hmotný majetek a nedokončený dl. hmotný majetek</b>		<b>126</b>	<b>0</b>	<b>0</b>	<b>0</b>	
B.II.5.1.	B.II.8.	Poskytnuté zálohy na dlouhodobý hmotný majetek		126	0	0	0	0
B.II.5.2.	B.II.7.	Nedokončený dlouhodobý hmotný majetek		0	0	0	0	31
	B.II.3.	Samostatné movité věci a soubory movitých věcí						3 913
<b>B.III.</b>	<b>B.III.</b>	<b>Dlouhodobý finanční majetek</b>		<b>0</b>	<b>2 701</b>	<b>0</b>	<b>0</b>	<b>0</b>
B.III.1.		Podíly - ovládaná nebo ovládající osoba		0	0	0	0	
B.III.2.		Zápůjčky a úvěry - ovládaná nebo ovládající osoba		0	0	0	0	
B.III.3.		Podíly - podstatný vliv		0	0	0	0	
B.III.4.		Zápůjčky a úvěry - podstatný vliv		0	2 701	0	0	
B.III.5.		Ostatní dlouhodobé cenné papíry a podíly		0	0	0	0	
B.III.6.		Zápůjčky a úvěry - ostatní		0	0	0	0	
B.III.7.		Ostatní dlouhodobý finanční majetek		0	0	0	0	
B.III.7.1.	B.III.5.	Jiný dlouhodobý finanční majetek		0	0	0	0	0
B.III.7.2.	B.III.7.	Poskytnuté zálohy na dlouhodobý finanční majetek		0	0	0	0	0
	B.III.1.	Podíly v ovládaných a řízených osobách						0
	B.III.2.	Podíly v účetních jednotkách pod podstatným vlivem						0
	B.III.3.	Ostatní dlouhodobé cenné papíry a podíly						0
	B.III.4.	Půjčky a úvěry ovládaným a řízeným osobám a účetním jednotkám pod podst. vlivem						0
	B.III.6.	Požizovaný dlouhodobý finanční majetek						0
<b>C.</b>	<b>C.</b>	<b>Oběžná aktiva</b>		<b>14 493</b>	<b>18 697</b>	<b>18 629</b>	<b>12 326</b>	<b>6 614</b>
<b>C.I.</b>	<b>C.I.</b>	<b>Zásoby</b>		<b>5 393</b>	<b>5 254</b>	<b>5 234</b>	<b>1 445</b>	<b>448</b>
C.I.1.	C.I.1.	Materiál		5 269	5 130	5 110	1 445	448
C.I.2.	C.I.2.	Nedokončená výroba a polotovary		0	0	0	0	0
<b>C.I.3.</b>		<b>Výrobky a zboží</b>		<b>124</b>	<b>124</b>	<b>124</b>	<b>0</b>	
C.I.3.1.	C.I.3.	Výrobky		0	0	0	0	0
C.I.3.2.	C.I.5.	Zboží		124	124	124	0	0
C.I.4.	C.I.4.	Mladá a ostatní zvířata a jejich skupiny		0	0	0	0	0
C.I.5.	C.I.6.	Poskytnuté zálohy na zásoby		0	0	0	0	0
<b>C.II.</b>		<b>Pohledávky</b>		<b>5 760</b>	<b>7 507</b>	<b>4 961</b>	<b>4 342</b>	
<b>C.II.1.</b>	<b>C.II.</b>	<b>Dlouhodobé pohledávky</b>		<b>0</b>	<b>0</b>	<b>0</b>	<b>0</b>	<b>690</b>
C.II.1.1.	C.II.1.	Pohledávky z obchodních vztahů (z obchodního styku)		0	0	0	0	0
C.II.1.2.	C.II.2.	Pohledávky - ovládající a řídicí osoba		0	0	0	0	0
C.II.1.3.	C.II.3.	Pohledávky - podstatný vliv		0	0	0	0	0
C.II.1.4.	C.II.8.	Odložená daňová pohledávka		0	0	0	0	0
<b>C.II.1.5.</b>		<b>Pohledávky - ostatní</b>		<b>0</b>	<b>0</b>	<b>0</b>	<b>0</b>	
C.II.1.5.1.	C.II.4.	Pohledávky za společníky, členy družstva a za účastníky sdružení		0	0	0	0	0
C.II.1.5.2.	C.II.5.	Dlouhodobé poskytnuté zálohy		0	0	0	0	0
C.II.1.5.3.	C.II.6.	Dohadné účty aktivní		0	0	0	0	696
C.II.1.5.4.	C.II.7.	Jiné pohledávky		0	0	0	0	-6
<b>C.II.2.</b>	<b>C.III.</b>	<b>Krátkodobé pohledávky</b>		<b>5 760</b>	<b>7 507</b>	<b>4 961</b>	<b>4 342</b>	<b>3 691</b>
C.II.2.1.	C.III.1.	Pohledávky z obchodních vztahů (z obchodního styku)		4 340	6 546	3 918	3 457	3 001
C.II.2.2.	C.III.2.	Pohledávky - ovládající a řídicí osoba		0	0	0	0	0
C.II.2.3.	C.III.3.	Pohledávky - podstatný vliv		0	0	0	0	0
<b>C.II.2.4.</b>		<b>Pohledávky - ostatní</b>		<b>1 419</b>	<b>961</b>	<b>1 042</b>	<b>885</b>	
C.II.2.4.1.	C.III.4.	Pohledávky za společníky, členy družstva a za účastníky sdružení		150	150	150	150	0
C.II.2.4.2.	C.III.5.	Sociální zabezpečení (a zdravotní pojištění)		0	0	0	0	0
C.II.2.4.3.	C.III.6.	Stát - daňové pohledávky		144	0	2	0	0
C.II.2.4.4.	C.III.7.	Krátkodobé poskytnuté zálohy		1 125	811	891	735	690
C.II.2.4.5.	C.III.8.	Dohadné účty aktivní		0	0	0	0	0
C.II.2.4.6.	C.III.9.	Jiné pohledávky		0	0	0	0	0
<b>C.II.3.</b>		<b>Časové rozlišení aktiv</b>		<b>0</b>				
C.II.3.1.		Náklady příštích období		0				
C.II.3.2.		Komplexní náklady příštích období		0				
C.II.3.3.		Příjmy příštích období		0				
<b>C.III.</b>		<b>Krátkodobý finanční majetek</b>		<b>0</b>	<b>0</b>	<b>0</b>	<b>0</b>	
C.III.1.		Podíly - ovládaná nebo ovládající osoba		0	0	0	0	
C.III.2.		Ostatní krátkodobý finanční majetek		0	0	0	0	
<b>C.IV.</b>		<b>Peněžní prostředky</b>		<b>3 341</b>	<b>5 936</b>	<b>8 434</b>	<b>6 539</b>	
C.IV.1.		Peněžní prostředky v pokladně		3 341	5 936	8 434	6 539	
C.IV.2.		Peněžní prostředky na účtech		0	0	0	0	
	<b>C.IV.</b>	<b>Krátkodobý finanční majetek</b>						<b>1 785</b>
	C.IV.1.	Peníze						1 657

Aktiva			Období od:	01.01.2018	01.01.2017	01.01.2016	01.01.2015	01.01.2013
			Období do:	31.12.2018	31.12.2017	31.12.2016	31.12.2015	31.12.2013
C.IV.2.	Účty v bankách							128
C.IV.3.	Krátkodobé cenné papíry a podíly							0
C.IV.4.	Pořizovaný krátkodobý finanční majetek							0
<b>D.</b>	<b>D.I.</b>	<b>Časové rozlišení aktiv</b>		<b>1</b>	<b>2</b>	<b>32</b>	<b>40</b>	<b>0</b>
D.1.	D.I.1.	Náklady příštích období		1	2	32	40	0
D.2.	D.I.2.	Komplexní náklady příštích období		0	0	0	0	0
D.3.	D.I.3.	Příjmy příštích období		0	0	0	0	0

Pasiva			Období od:	01.01.2018	01.01.2017	01.01.2016	01.01.2015	01.01.2013
			Období do:	31.12.2018	31.12.2017	31.12.2016	31.12.2015	31.12.2013
(i)	(ii)		(i)	(i)	(i)	(i)	(i)	(ii)
		<b>PASIVA CELKEM</b>		<b>29 844</b>	<b>31 146</b>	<b>23 890</b>	<b>16 116</b>	<b>11 581</b>
<b>A.</b>	<b>A.</b>	<b>Vlastní kapitál</b>		<b>10 026</b>	<b>11 429</b>	<b>7 521</b>	<b>3 898</b>	<b>5 484</b>
<b>A.I.</b>	<b>A.I.</b>	<b>Základní kapitál</b>		<b>200</b>	<b>200</b>	<b>200</b>	<b>200</b>	<b>200</b>
A.I.1.	A.I.1.	Základní kapitál		200	200	200	200	200
A.I.2.	A.I.2.	Vlastní akcie a vlastní obchodní podíly (-)		0	0	0	0	0
A.I.3.	A.I.3.	Změny základního kapitálu		0	0	0	0	0
<b>A.II.</b>	<b>A.II.</b>	<b>Ážio a kapitálové fondy</b>		<b>0</b>	<b>0</b>	<b>0</b>	<b>0</b>	<b>0</b>
A.II.1.	A.II.1.	Ážio		0	0	0	0	0
<b>A.II.2.</b>	<b>A.II.2.</b>	<b>Kapitálové fondy</b>		<b>0</b>	<b>0</b>	<b>0</b>	<b>0</b>	<b>0</b>
A.II.2.1.	A.II.2.	Ostatní kapitálové fondy		0	0	0	0	0
A.II.2.2.	A.II.3.	Oceňovací rozdíly z přecenění majetku (a závazků)		0	0	0	0	0
A.II.2.3.	A.II.4.	Oceňovací rozdíly z přecenění při přeměnách		0	0	0	0	0
A.II.2.4.	A.II.5.	Rozdíly z přeměn obchodních korporací		0	0	0	0	0
A.II.2.5.	A.II.6.	Rozdíly z ocenění při přeměnách obchodních korporací		0	0	0	0	0
<b>A.III.</b>	<b>A.III.</b>	<b>Fondy ze zisku</b>		<b>0</b>	<b>0</b>	<b>-87</b>	<b>-87</b>	<b>0</b>
A.III.1.		Ostatní rezervní fondy		0	0	-87	-87	0
	A.III.1.	Zákonný rezervní fond						0
A.III.2.	A.III.2.	Statutární a ostatní fondy		0	0	0	0	0
<b>A.IV.</b>	<b>A.IV.</b>	<b>Výsledek hospodaření minulých let (+/-)</b>		<b>8 979</b>	<b>7 403</b>	<b>3 785</b>	<b>2 943</b>	<b>-1 386</b>
	A.IV.1.	Nerozdělený zisk minulých let		11 581	10 005	6 387	5 544	1 216
	A.IV.2.	Neuhrazená ztráta minulých let		-2 602	-2 602	-2 602	-2 602	-2 602
A.IV.1.		Nerozdělený zisk nebo neuhrazená ztráta minulých let (+/-)		0				
A.IV.2.	A.IV.3.	Jiný výsledek hospodaření minulých let (+/-)		0	0	0	0	0
<b>AV.</b>	<b>AV.</b>	<b>Výsledek hospodaření běžného účetního období (+/-)</b>		<b>847</b>	<b>3 826</b>	<b>3 623</b>	<b>842</b>	<b>6 670</b>
<b>AVI.</b>	<b>AVI.</b>	<b>Rozhodnuto o zálohách na výplatu podílu na zisku (-)</b>		<b>0</b>	<b>0</b>	<b>0</b>	<b>0</b>	<b>0</b>
<b>B.+C.</b>	<b>B.</b>	<b>Cizí zdroje</b>		<b>19 818</b>	<b>19 717</b>	<b>16 369</b>	<b>12 218</b>	<b>6 097</b>
<b>B.</b>	<b>B.I.</b>	<b>Rezervy</b>		<b>0</b>	<b>0</b>	<b>0</b>	<b>0</b>	<b>1 380</b>
B.1.	B.I.2.	Rezerva na důchody a podobné závazky		0	0	0	0	0
B.2.	B.I.3.	Rezerva na daň z příjmů		0	0	0	0	0
B.3.	B.I.1.	Rezervy podle zvláštních právních předpisů (Rezervy zákonné)		0	0	0	0	1 380
B.4.	B.I.4.	Ostatní rezervy		0	0	0	0	0
<b>C.</b>	<b>B.II.</b>	<b>Závazky</b>		<b>19 818</b>	<b>19 717</b>	<b>16 369</b>	<b>12 218</b>	<b>2 350</b>
<b>C.I.</b>	<b>B.II.6.</b>	<b>Dlouhodobé závazky</b>		<b>308</b>	<b>179</b>	<b>31</b>	<b>18</b>	<b>2 350</b>
	B.II.6.	Vydané dluhopisy						0
<b>C.I.1.</b>		<b>Vydané dluhopisy</b>		<b>0</b>	<b>0</b>	<b>0</b>	<b>0</b>	<b>0</b>
C.I.1.1.		Vyměnitelné dluhopisy		0	0	0	0	0
C.I.1.2.		Ostatní dluhopisy		0	0	0	0	0
C.I.2.		Závazky k úvěrovým institucím		0	0	0	0	0
C.I.3.	B.II.5.	Dlouhodobé přijaté zálohy		0	0	0	0	0
C.I.4.	B.II.1.	Závazky z obchodních vztahů		0	0	0	0	1 245
C.I.5.	B.II.7.	Dlouhodobé směnky k úhradě		0	0	0	0	0
C.I.6.	B.II.2.	Závazky - ovládaná nebo ovládající osoba		0	0	0	0	0
C.I.7.	B.II.3.	Závazky - podstatný vliv		0	0	0	0	0
C.I.8.	B.II.10.	Odložený daňový závazek		308	179	31	18	0
<b>C.I.9.</b>		<b>Závazky - ostatní</b>		<b>0</b>	<b>0</b>	<b>0</b>	<b>0</b>	<b>0</b>
C.I.9.1.	B.II.4.	Závazky ke společníkům		0	0	0	0	564
C.I.9.2.	B.II.8.	Dohadné účty pasivní		0	0	0	0	541
C.I.9.3.	B.II.9.	Jiné (dlouhodobé) závazky		0	0	0	0	0
<b>C.II.</b>	<b>B.III.</b>	<b>Krátkodobé závazky</b>		<b>19 509</b>	<b>19 538</b>	<b>16 338</b>	<b>12 200</b>	<b>2 367</b>
	B.III.9.	Vydané dluhopisy						0
C.II.1.		Vydané dluhopisy		0	0	0	0	0
C.II.1.1.		Vyměnitelné dluhopisy		0	0	0	0	0
C.II.1.2.		Ostatní dluhopisy		0	0	0	0	0
C.II.2.		Závazky k úvěrovým institucím		13 094	13 177	11 110	5 650	0
C.II.3.	B.III.8.	Krátkodobé přijaté zálohy		0	0	0	0	0
C.II.4.	B.III.1.	Závazky z obchodních vztahů (z obchodního styku)		4 189	4 922	3 649	3 841	1 573
C.II.5.		Krátkodobé směnky k úhradě		0	0	0	0	0
C.II.6.	B.III.2.	Závazky - ovládaná nebo ovládající osoba		0	0	0	0	0
C.II.7.	B.III.3.	Závazky - podstatný vliv		0	0	0	0	0
<b>C.II.8.</b>		<b>Závazky ostatní</b>		<b>2 226</b>	<b>1 439</b>	<b>1 579</b>	<b>2 709</b>	<b>0</b>

Pasiva			Období od:	01.01.2018	01.01.2017	01.01.2016	01.01.2015	01.01.2013
			Období do:	31.12.2018	31.12.2017	31.12.2016	31.12.2015	31.12.2013
C.II.8.1.	B.III.4.	Závazky ke společníkům		0	0	0	1	0
C.II.8.2.		Krátkodobé finanční výpomoci		0	0	413	-740	
C.II.8.3.	B.III.5.	Závazky k zaměstnancům		1 211	455	464	774	447
C.II.8.4.	B.III.6.	Závazky ze sociálního a zdravotního zabezpečení		690	227	277	1 168	274
C.II.8.5.	B.III.7.	Stát - daňové závazky a dotace		330	758	409	1 169	73
C.II.8.6.	B.III.10.	Dohadné účty pasivní		0	0	14	333	0
C.II.8.7.	B.III.11.	Jiné závazky		-5	0	2	4	0
	<b>B.IV.</b>	<b>Bankovní úvěry a výpomoci</b>						<b>0</b>
	B.IV.1.	Bankovní úvěry dlouhodobé						0
	B.IV.2.	Krátkodobé bankovní úvěry						0
	B.IV.3.	Krátkodobé finanční výpomoci						0
C.III.		Časové rozlišení pasiv		0				
C.III.1		Výdaje příštích období		0				
C.III.2		Výnosy příštích období		0				
<b>D.</b>	<b>C.I.</b>	<b>Časové rozlišení pasiv</b>		<b>0</b>	<b>0</b>	<b>0</b>	<b>0</b>	<b>0</b>
D1.	C.I.1.	Výdaje příštích období		0	0	0	0	0
D2.	C.I.2.	Výnosy příštích období		0	0	0	0	0

**Výkaz zisku a ztráty tis. CZK**

		Období od:	01.01.2018	01.01.2017	01.01.2016	01.01.2015	01.01.2013
		Období do:	31.12.2018	31.12.2017	31.12.2016	31.12.2015	31.12.2013
(i)	(ii)	(i)	(i)	(i)	(i)	(ii)	
I.	II.1.	Tržby za prodej vlastních výrobků a služeb	66 805	48 895	41 315	35 533	29 808
II.	I.	Tržby za prodej zboží	0	0	0	0	0
<b>A.</b>	<b>B.</b>	<b>Výkonová spotřeba</b>	<b>39 063</b>	<b>33 223</b>	<b>21 794</b>	<b>20 280</b>	<b>11 640</b>
A.1.	A.	Náklady vynaložené na prodané zboží	0	0	43	27	14
A.2.	B.1.	Spotřeba materiálu energie	13 353	9 171	7 241	6 647	4 200
A.3.	B.2.	Služby	25 710	24 052	14 511	13 607	7 440
B.	II.2.	Změna stavu vnitropodnikových zásob vlastní výroby (činnosti)	0	0	0	0	0
C.	II.3.	Aktivace	0	0	0	0	0
<b>D.</b>	<b>C.</b>	<b>Osobní náklady</b>	<b>22 531</b>	<b>8 786</b>	<b>13 196</b>	<b>12 465</b>	<b>9 223</b>
D.1.	C.1.	Mzdové náklady	16 920	6 577	9 920	9 309	6 552
<b>D.2.</b>		<b>Náklady na sociální zabezpečení a zdravotní pojištění a ostatní náklady</b>	<b>5 611</b>	<b>2 209</b>	<b>3 276</b>	<b>3 156</b>	
D.2.1.	C.3.	Náklady na sociální zabezpečení a zdravotní pojištění	5 607	2 137	3 272	3 045	2 155
D.2.2.		Ostatní náklady	4	72	4	111	
	C.2.	Odměny členům orgánů společnosti a družstva					0
	C.4.	Sociální náklady					516
	<b>+</b>	<b>Obchodní marže</b>					<b>-14</b>
	<b>II.</b>	<b>Výkony</b>					<b>29 808</b>
	<b>+</b>	<b>Přidaná hodnota</b>					<b>18 154</b>
<b>E.</b>		<b>Úpravy hodnot v provozní oblasti</b>	<b>2 815</b>	<b>1 446</b>	<b>1 139</b>	<b>933</b>	
<b>E.1.</b>		<b>Úpravy hodnot dlouhodobého hmotného a nehmotného majetku</b>	<b>2 815</b>	<b>1 446</b>	<b>1 139</b>	<b>933</b>	
E.1.1.		Úpravy hodnot dlouhodobého hmotného a nehmotného majetku - trvalé	2 815	1 446	1 139	933	
E.1.2.		Úpravy hodnot dlouhodobého hmotného a nehmotného majetku - dočasné	0	0	0	0	
E.2.		Úpravy hodnot zásob	0	0	0	0	
E.3.		Úpravy hodnot pohledávek	0	0	0	0	
	E.	Odpisy dlouhodobého nehmotného a hmotného majetku					893
<b>III.</b>		<b>Ostatní provozní výnosy</b>	<b>3</b>	<b>0</b>	<b>1</b>	<b>280</b>	
	<b>III.</b>	<b>Tržby z prodeje dlouhodobého majetku a materiálu</b>					<b>0</b>
III.1.	III.1.	Tržby z prodeje dlouhodobého majetku	0	0	0	240	0
III.2.	III.2.	Tržby z prodeje materiálu	0	0	0	0	0
III.3.		Jiné provozní výnosy	3	0	1	40	
<b>F.</b>		<b>Ostatní provozní náklady</b>	<b>604</b>	<b>349</b>	<b>229</b>	<b>582</b>	
	<b>F.</b>	<b>Zůstatková cena prodaného dlouhodobého majetku a materiálu</b>					<b>0</b>
F.1.	F.1.	Zůstatková cena prodaného dlouhodobého majetku	0	0	0	422	0
F.2.	F.2.	Prodaný materiál	0	0	0	0	0
	G.	Změna stavu rezerv a opravných položek v provozní oblasti a komplexních nákladů příštích období					0
	M.	Ostatní provozní výnosy					174
F.3.	D.	Daně a poplatky	5	2	0	2	13
F.4.		Rezervy v provozní oblasti a komplexní náklady příštích období	0	0	0	0	
F.5.		Jiné provozní náklady	599	347	229	159	
	H.	Ostatní provozní náklady					110
	V.	Převod provozních výnosů					0
	I.	Převod provozních nákladů					0
<b>*1</b>	<b>*</b>	<b>Provozní hospodářský výsledek</b>	<b>1 796</b>	<b>5 091</b>	<b>4 958</b>	<b>1 552</b>	<b>8 089</b>
M.		Výnosy z dlouhodobého finančního majetku - podíly	0	0	0	0	
IV.1.		Výnosy z podílů - ovládaná nebo ovládající osoba	0	0	0	0	
IV.2.		Ostatní výnosy z podílů	0	0	0	0	

		Období od:	01.01.2018	01.01.2017	01.01.2016	01.01.2015	01.01.2013
		Období do:	31.12.2018	31.12.2017	31.12.2016	31.12.2015	31.12.2013
VI.	Tržby z prodeje cenných papírů a podílů						0
J.	Prodané cenné papíry a podíly						0
<b>VII.</b>	<b>Výnosy z dlouhodobého finančního majetku</b>						<b>0</b>
VII.1.	Výnosy z podílu v ovládaných a řízených osobách a v účetních jednotkách pod podstatným vlivem						0
VII.2.	Výnosy z ostatních dlouhodobých CP a podílů						0
VII.3.	Výnosy z ostatního dlouhodobého finančního majetku						0
VIII.	Výnosy z krátkodobého finančního majetku						0
G.	Náklady vynaložené na prodané podíly		0	0	0	0	
<b>V.</b>	<b>Výnosy z ostatního dlouhodobého finančního majetku</b>		<b>0</b>	<b>0</b>	<b>0</b>	<b>0</b>	<b>0</b>
V.1.	Výnosy z ostatního dlouhodobého finančního majetku - ovládaná nebo ovládající osoba		0	0	0	0	
V.2.	Ostatní výnosy z ostatního dlouhodobého finančního majetku		0	0	0	0	
H.	Náklady související s ostatním dlouhodobým majetkem		0	0	0	0	
<b>VI.</b>	<b>Výnosové úroky a podobné výnosy</b>		<b>0</b>	<b>95</b>	<b>0</b>	<b>0</b>	
VI.1.	Výnosové úroky a podobné výnosy - ovládaná nebo ovládající osoba		0	95	0	0	
VI.2.	Ostatní výnosové úroky a podobné výnosy		0	0	0	0	
X.	Výnosové úroky						0
I.	Úpravy hodnot a rezervy ve finanční oblasti		0	0	0	0	
<b>J.</b>	<b>Nákladové úroky a podobné náklady</b>		<b>659</b>	<b>370</b>	<b>384</b>	<b>499</b>	
J.1.	Nákladové úroky a podobné výnosy - ovládaná nebo ovládající osoba		0	0	0	0	
J.2.	Ostatní nákladové úroky a podobné náklady		659	370	384	499	
N.	Nákladové úroky						28
VII.	Ostatní finanční výnosy		0	0	0	109	
IX.	Výnosy z přecenění cenných papírů a derivátů						0
XI.	Ostatní finanční výnosy						0
XII.	Převod finančních výnosů						0
K.	Ostatní finanční náklady		160	78	72	31	
K.	Náklady z finančního majetku						0
L.	Náklady z přecenění cenných papírů a derivátů						0
M.	Změna stavu rezerv a opravných položek ve finanční oblasti						0
O.	Ostatní finanční náklady						11
P.	Převod finančních nákladů						0
<b>*2</b>	<b>* Finanční výsledek hospodaření (+/-)</b>		<b>-819</b>	<b>-353</b>	<b>-456</b>	<b>-421</b>	<b>-39</b>
<b>L.</b>	<b>Daň z příjmů</b>		<b>130</b>	<b>912</b>	<b>879</b>	<b>289</b>	
L.1.	Daň z příjmů - splatná		0	763	866	280	
L.2.	Daň z příjmů - odložená (+/-)		130	148	13	9	
<b>Q.</b>	<b>Daň z příjmů za běžnou činnost</b>						<b>1 380</b>
Q.1.	splatná za běž. činnost						1 380
Q.2.	odložená za běž. činnost						0
<b>**</b>	<b>Výsledek hospodaření za běžnou činnost</b>						<b>6 670</b>
XIII.	Mimořádné výnosy						0
R.	Mimořádné náklady						0
<b>S.</b>	<b>Daň z příjmů z mimořádné činnosti</b>						<b>0</b>
S.1.	splatná za mim. činnost						0
S.2.	odložená za mim. činnost						0
<b>*</b>	<b>Mimořádný výsledek hospodaření</b>						<b>0</b>
<b>**4</b>	<b>Výsledek hospodaření po zdanění (+/-)</b>		<b>847</b>	<b>3 826</b>	<b>3 623</b>	<b>842</b>	
M.	Převod podílu na HV společníkům		0	0	0	0	0
<b>***</b>	<b>Výsledek hospodaření za účetní období (+/-)</b>		<b>847</b>	<b>3 826</b>	<b>3 623</b>	<b>842</b>	<b>6 670</b>
<b>**3</b>	<b>**** Výsledek hospodaření před zdaněním</b>		<b>977</b>	<b>4 738</b>	<b>4 502</b>	<b>1 131</b>	<b>8 050</b>
	<b>Čistý obrat za účetní období = I.+ II. + III. + IV. + V. + VI. + VII.</b>		<b>66 809</b>	<b>48 990</b>	<b>41 317</b>	<b>35 922</b>	

## Předmět činnosti

### Nace List

NACE kód	Název	Zdroj
<b>86.23</b>	<b>Zubní péče</b>	<b>RES ČR</b>
47.74	Maloobchod se zdravotnickými a ortopedickými výrobky	RES ČR
47.78	Ostatní maloobchod s novým zbožím ve specializovaných prodejnách	RES ČR
68.31	Zprostředkovatelské činnosti realitních agentur	RES ČR
77.2	Pronájem a leasing výrobků pro osobní potřebu a převážně pro domácnost	RES ČR
86.23	Zubní péče	RES ČR

### Předmět činnosti

Název	Od	Do	Zdroj
nákup, skladování a prodej zdravotnických prostředků a) třídy IIb a III, s výjimkou kondomů, b) třídy I a IIa, které mohou být prodávány prodejci zdravotnických prostředků	16.08.2007		ARES ČR (WS VR/RŽP/DPH)
poskytování zdravotní péče v rozsahu rozhodnutí o registraci nestátního zdravotnického zařízení	20.08.2007		ARES ČR (WS VR/RŽP/DPH)
Výroba, obchod a služby neuvedené v přílohách 1 až 3 živnostenského zákona	15.12.2014		ARES ČR (WS VR/RŽP/DPH)

### Předmět podnikání

Název	Od	Do	Zdroj
Výroba, obchod a služby neuvedené v přílohách 1 až 3 živnostenského zákona	16.08.2007		RŽP ČR

**Oznámení o veřejných zakázkách**
**Informace nejsou k dispozici**
**Zveřejněné smlouvy**
**Dodavatel**

Počet smluv	2	Částka spolu (CZK)	Smluvní částka	Celková částka		
Objednavatel	Název smlouvy				Poznámka	Zveřejnění /Platnost
Úřad práce ČR - krajská pobočka v Příbrami - kontaktní pracoviště Mladá Boleslav (Úřad práce České republiky)	DOHODA o poskytnutí příspěvku z cíleného programu Antivirus		141 573,00	141 573,00		16.04.2020/-
Město Nymburk	Smlouva o nájmu prostor sloužících podnikání. Pronájem ordinace čp.2160 Topdent s.r.o.		141 573,00	141 573,00		12.09.2017/-

**Dotace**

Období	Číslo projektu	Název projektu	Poskytovatel	Částka	Měna	Zdroj
2010	MBA-S-38/2010	Pracovní místa-neinvestiční dotace nefinančním podnikatelským subjektům-právnícké osoby	Úřad práce České republiky	30 000	CZK	Ministerstvo práce a sociálních věcí ČR
2010	MBA-S-38/2010	Pracovní místa-neinvestiční dotace nefinančním podnikatelským subjektům-právnícké osoby	Úřad práce České republiky	20 000	CZK	Ministerstvo práce a sociálních věcí ČR
2009	MBA-SL-30/2009	Pracovní místa-neinvestiční dotace nefinančním podnikatelským subjektům-právnícké osoby	Úřad práce v Mladé Boleslavi	32 000	CZK	Ministerstvo práce a sociálních věcí ČR
2009	MBA-SL-30/2009	Pracovní místa-neinvestiční dotace nefinančním podnikatelským subjektům-právnícké osoby	Úřad práce v Mladé Boleslavi	144 000	CZK	Ministerstvo práce a sociálních věcí ČR
2009	MBA-SL-29/2009	Pracovní místa-neinvestiční dotace nefinančním podnikatelským subjektům-právnícké osoby	Úřad práce v Mladé Boleslavi	64 000	CZK	Ministerstvo práce a sociálních věcí ČR

**Seznam zkratk zdrojů**

Zkratka	Rozšířený popis
RES ČR	Registr ekonomických subjektů ČR
ARES ČR (WS VR/RŽP/DPH)	ARES ČR (WS VR/RŽP/DPH)
RŽP ČR	Registr živnostenského podnikání ČR
SL ČR	Sbírka listin ČR
NRP	ÚZIS - Národní registr poskytovatelů zdravotních služeb
Fondy EU	Evropské strukturální a investiční fondy v ČR
	Registr smluv ČR
infoSoud	Informace o soudním řízení - infosoud.justice.cz

Výše uvedené informace jsou poskytovány v dobré víře, pokud jde o jejich obsah, přesnost a aktuálnost. CRIF – Czech Credit Bureau, a. s. vyvinula maximální úsilí, aby zabezpečila, že výše uvedené informace, jsou co nejvíce přesné. CRIF – Czech Credit Bureau, a. s. není odpovědná za případnou škodu nebo ztrátu zapříčiněnou tím, že tyto informace nejsou přesné, hodnověrné nebo aktuální. Výše uvedené informace společnosti CRIF – Czech Credit Bureau, a. s. nejsou považovány za veřejné informace a nesmí být tudíž kopírovány nebo jinak distribuovány. Jakákoli výše uvedená informace nesmí být použita pro komerční účely (distribuce, prodej, zpřístupnění třetím stranám). Vyobrazení, ochranné známky a značky jsou rovněž chráněny příslušnými právními předpisy, které se týkají práv průmyslového a duševního vlastnictví a nesmí být reprodukovány nebo přivlastněny jiným způsobem než s písemným souhlasem jejich vlastníků.