

**Identifikace společnosti**

<b>Název společnosti</b>	<b>AGMECO LT,s.r.o.</b>	Zdroj: ARES ČR (WS VR/RŽP/DPH)	(Od 01.04.2004)
	AGMECO LT,s.r.o.	Zdroj: RES ČR; RŽP ČR	(Od 18.05.2004)
<b>Adresa</b>	Tůrkova 828/20, Praha - Chodov, 14900, Česká republika	Zdroj: ARES ČR (WS VR/RŽP/DPH)	(Od 28.11.2003 )

<b>Právní forma</b>	Společnost s ručením omezeným	<b>IČ</b>	27100022	<b>DIČ</b>	CZ27100022
<b>Bankovní spojení</b>	7330196001/5500, 277041657/0300	<b>LEI kód</b>	315700JRZMDXLL57EX23	<b>Datum založení</b>	28.11.2003
<b>Okresní soud</b>	Městský soud v Praze	<b>Vložka číslo</b>	C 96211	<b>Základní kapitál</b>	200 tis. CZK
<b>Kategorie počtu zaměstnanců</b>	1 - 5 zaměstnanců	<b>Kategorie obrátu</b>	500 000 - 999 999 Kč		

<b>Způsob řízení jménem společnosti</b>	Jednatel jedná za společnost samostatně.
<b>Institucionální sektor</b>	Nefinanční podniky soukromé národní
<b>Převažující činnost (NACE)</b>	28.22 - Výroba zdvihacích a manipulačních zařízení (Zdroj: RES ČR)
<b>Vznik provozování živnosti</b>	28.11.2003

**Hodnocení subjektu**

na základě finančních kritérií k 31.12.2022 a nefinančních kritérií k 08.09.2023

**Úvěrová kapacita (v tis. CZK)** **631**
**Volná krátkodobá úvěrová kapacita (v tis. CZK)** **26**
**Pravděpodobnost bankrotu (%)** **9,02**
**Semafor CRIBIS**
**Skupinový Semafor**
**Index CRIBIS Finanční hodnocení**

**Stupeň rizika**

<b>Stupeň rizika</b>	Velmi vysoké riziko	<b>Finanční situace</b>	Nestabilní
<b>Ekonomicky spjatá skupina (ESS)</b>	Zdravá	<b>Hodnocení odvětví</b>	Průměrné odvětví
<b>Hodnocení regionu</b>	Region vytváří velmi dobré podmínky		

**Komentář**

Finanční stabilita subjektu je ohrožená, ale ekonomická skupina je zdravá. Odvětví je hodnocené jako průměrné, region pozitivně.

**Vybrané finanční ukazatele**

Vybrané finanční ukazatele	Trend (%)		31.12.2022	31.12.2021
Likvidita celková	-23,83	Značně podprůměrná hodnota - ve srovnání s průměrem odvětví	0,06	0,07
Likvidita běžná	-16,62	Značně podprůměrná hodnota - ve srovnání s průměrem odvětví	0,06	0,07
Celková zadluženost (%)	8,30	Značně podprůměrná hodnota - ve srovnání s průměrem odvětví	96,51	89,11
Leverage	237,63	Značně podprůměrná hodnota - ve srovnání s průměrem odvětví	27,63	8,18
Doba obrátu krátkodobých pohledávek	-49,88	Podprůměrná hodnota - ve srovnání s průměrem odvětví	85,95	171,50
Doba obrátu krátkodobých závazků	5,34	Značně podprůměrná hodnota - ve srovnání s průměrem odvětví	1 412,45	1 340,86
Úrokové krytí	98,40	Značně podprůměrná hodnota - ve srovnání s průměrem odvětví	-5,88	-368,33
RETS (%)	61,01	Značně podprůměrná hodnota - ve srovnání s průměrem odvětví	-43,12	-110,60
ROA (%)	32,02	Značně podprůměrná hodnota - ve srovnání s průměrem odvětví	-6,38	-9,39

**Hodnocení subjektu – vysvětlivky**





- Úvěrová kapacita (v tis. CZK)** Vyjadřuje schopnost splácet krátkodobé úvěry (se splatností do jednoho roku). Záporné číslo vyjadřuje, že společnost nevytváří dostatečné množství prostředků pro splácení stávajících krátkodobých závazků.
- Volná krátkodobá úvěrová kapacita (v tis. CZK)** Volná krátkodobá kapacita představuje rozdíl mezi Úvěrovou kapacitou a čerpanými krátkodobými úvěry (tj. vyjadřuje potenciál pro nárůst dalších krátkodobých závazků).
- Pravděpodobnost bankrotu (v %)** Rychlé zhodnocení vývoje platební disciplíny subjektu na základě údajů obsažených v Cribisu

Index CRIBIS	Stupeň rizika	Poznámka k finančnímu hodnocení	Poznámka k nefinančnímu hodnocení
a <sub>1</sub>	Minimální riziko	Výjimečně stabilní a vhodný obchodní partner	Nedosažuje subjekt bez finančních výkazů
a <sub>2</sub>	Velmi nízké riziko	Velmi vhodný obchodní partner	Nedosažuje subjekt bez finančních výkazů
b <sub>1</sub>	Nízké riziko	Velmi stabilní subjekt, vhodný pro obchodní spolupráci	Aktivní subjekt s převahou pozitivních informací, nejsou známy žádné negativní informace
b <sub>2</sub>	Nižší riziko	Stabilní subjekt, doporučený pro obchodní spolupráci	Aktivní subjekt s pozitivním hodnocením, nejsou známy žádné negativní informace
c <sub>1</sub>	Střední riziko	Průměrný subjekt vyhovující pro obchodní spolupráci	Aktivní subjekt s možným výskytem negativních informací méně závažného charakteru
c <sub>2</sub>	Mírně zvýšené riziko	Průměrný subjekt většinou vyhovující pro obchodní spolupráci	Výskyt negativních informací méně závažného charakteru
c <sub>3</sub>	Zvýšené riziko	Průměrný subjekt vyhovující pro obchodní spolupráci, doporučena je opatrnost	Výskyt negativních informací středně závažného charakteru
d <sub>1</sub>	Vyšší riziko	Vyšší nestabilita, vhodná zvýšená opatrnost	Převažují negativní informace o subjektu
d <sub>2</sub>	Vysoké riziko	Vyšší nestabilita, vysoká opatrnost nutná	Větší množství negativních informací o subjektu
e	Velmi vysoké riziko	Subjekt velmi nestabilní nebo v insolvenční, maximální opatrnost nutná	Velké množství závažných negativních informací, případně i insolvence subjektu

**Semafor CRIBIS**

Semafor Cribis upozorňuje na případné negativní informace subjektu. Skupinový semafor zahrnuje hodnocení subjektů ekonomicky spjaté

skupiny do druhé úrovně.

Semafor CRIBIS	Poznámka
	Hodnocení nebylo provedeno.
	Subjekt nemá žádné negativní informace, které jsou důvodem pro přiřazení červené nebo žluté barvy semaforu.
	Společnost nemá žádné závažné negativní informace. Do této kategorie je rovněž zařazena společnost, která - je v insolvenčním řízení (vyjma stavů Vyhlášený konkurz a V úpadku), - má záznam o probíhající exekuci na majetek, exekuci na obchodní podíl nebo evidujeme soudní rozhodnutí, - byla v konkurzu v průběhu posledních tří let, - je předlužená dle posledních zveřejněných výkazů, které nejsou starší jak 3 roky, - je bez statutárního orgánu nebo je její statutární orgán s adresou na městském úřadu; fyzická osoba - podnikatel s adresou městského úřadu, - má záznam v Rejstříku trestů ČR, - má aktivní dluh v uzavřené skupině dodavatelů dlužnických databází převyšujících částku 100 000 Kč, - má přerušenu živnost – týká se pouze fyzických osob podnikatelů, - má ukončenou registraci plátce DPH (netýká se fyzických osob podnikatelů).
	Do této kategorie jsou zařazeny společnosti - v úpadku, v konkurzu nebo u nich evidujeme návrh na konkurz podaný MPSV, - v likvidaci nebo vstoupily do likvidace podle zdroje ARES, - vymazané z obchodního rejstříku nebo ukončily činnost dle primárního registru (registr ekonomických subjektů, registr živnostenského podnikání), - se zjištěným neuhrazeným závazkem po splatnosti vůči VZP nebo ZPMV, - které byly uvedeny v databázi MF ČR jako nespolehlivý plátce DPH (potenciálně rizikový daňový subjekt).

## Kontaktní údaje

<b>Adresa sídla</b>	Tůrkova 828/20, Praha - Chodov, 14900, Česká republika	ARES ČR (WS VR/RŽP/DPH), RŽP ČR
<b>Adresa - ostatní</b>	Tůrkova 828/20, Praha 4 Chodov, 149 00, Česká republika	IR ČR
<b>Adresa - RES</b>	Tůrkova 828/20, Praha 4 - Chodov, 14900, Česká republika	RES ČR
<b>Kraj</b>	Hlavní město Praha	
<b>Telefon</b>	+420 296 371 390, +420 296 371 731, +420 777 745 290	
<b>Fax</b>	+420 296 372 482	
<b>Web</b>	www.agmecolt.cz, agmecolt.cz	
<b>E-mail</b>	agmecolt@agmecolt.cz, prokes@agmecolt.cz	
<b>ID datové schránky</b>	3pmm5un	

## Varovné a doplňkové informace

**Aktuální** Žádné údaje

**Historické** IR, NK, NUZ

## Základní informace o společnosti

**Zapsaný základní kapitál** 200 000 CZK

Obrát	
Rok	Kategorie obrátu
2023	500 000 - 999 999 Kč
2022	200 000 - 499 999 Kč
2021	200 000 - 499 999 Kč
2020	5 000 000 - 9 999 999 Kč
2019	5 000 000 - 9 999 999 Kč

Kategorie počtu zaměstnanců		
Rok	Kategorie počtu zaměstnanců	Počet zaměstnanců
2023	1 - 5 zaměstnanců	
2022	1 - 5 zaměstnanců	
2021	1 - 5 zaměstnanců	
2020	1 - 5 zaměstnanců	
2019	1 - 5 zaměstnanců	

Tržby (tis. CZK)	
Za období do	Tržby (tis. CZK)
2018	6 648
2019	293
2020	259
2021	962
2022	1 635

Zisk / Ztráta (tis. CZK)	
Za období do	Zisk / Ztráta (tis. CZK)
2018	356
2019	-1 653
2020	-1 266
2021	-1 102
2022	-826

Aktiva celkem (tis. CZK)	
Za období do	Aktiva celkem (tis. CZK)
2018	21 460
2019	17 270
2020	16 332
2021	11 736
2022	12 940

Import/Export	
Struktura importu	Struktura exportu
Evropa	
Spojené Státy Americké	

**Vztahy**
**Majetkové účasti ve společnostech**

	Jméno	IČ / Dat. nar.	Pozice	Podíl (%) / Vklad	Varovné informace	Platné od	Platné do	Země
+	PYRO INVEST a.s.	24715549	Akcionář p.o. ze SL	47,00/940 tis. CZK		24.08.2017		Česká republika

**Vlastníci**

	Jméno	IČ / Dat. nar.	Pozice	Podíl (%) / Vklad	Varovné informace	Platné od	Platné do	Země
	Ing. Karel Prokeš Csc.	16.09.1948	Společník s vkladem f.o.	100,00/200 tis. CZK		26.09.2014		Česká republika

**Statutární orgán**

	Jméno	IČ / Dat. nar.	Pozice	Varovné informace	Platné od	Platné do	Země
	Ing. Karel Prokeš Csc.	16.09.1948	Jednatel		28.11.2003		Česká republika

**Konečný uživatel výhod / skutečný majitel**

	Jméno	IČ / Dat. nar.	Pozice	Varovné informace	Platné od	Platné do	Země	Zdroj
	Ing. Karel Prokeš Csc.	16.09.1948	Přímý skutečný majitel		12.03.2004		Česká republika	ESM

**Ostatní vztahy**

	Jméno	IČ / Dat. nar.	Pozice	Varovné informace	Platné od	Platné do	Země
	Ing. Karel Prokeš Csc.	16.09.1948	Odpovědný zástupce		28.11.2003		Česká republika
	Ing. Jan Roneš	23.12.1952	Odpovědný zástupce		30.07.2014		
	Ondřej Stanický Ing.	13.09.1985	Odpovědný zástupce		30.07.2014		

**Shodné adresy**

Adresa	Typ adresy	Další subjekty na adrese:		Zdroj
		Aktuální	Historické	
Tůrkova 828/20, 14900 Praha - Chodov, Česká republika	Adresa společnosti	38	0	ARES ČR (WS VR/RŽP/DPH)

**Informace z finančních výkazů**
**Informace z finančních výkazů**
**Rozvaha tis. CZK**

Aktiva		Období od:	01.01.2022	01.01.2021	01.01.2020	01.01.2019	01.01.2018
		Období do:	31.12.2022	31.12.2021	31.12.2020	31.12.2019	31.12.2018
(i)		(i)	(i)	(i)	(i)	(i)	(i)
	<b>AKTIVA CELKEM</b>		<b>12 940</b>	<b>11 736</b>	<b>16 332</b>	<b>17 270</b>	<b>21 460</b>
A	Pohledávky za upsané vlastní kapitál		0	0	0	0	0
<b>B.</b>	<b>Stálá aktiva</b>		<b>12 242</b>	<b>10 969</b>	<b>11 618</b>	<b>11 618</b>	<b>10 855</b>
<b>B.I.</b>	<b>Dlouhodobý nehmotný majetek</b>		<b>0</b>	<b>0</b>	<b>0</b>	<b>0</b>	<b>0</b>
B.I.1.	Nehmotné výsledky vývoje		0	0	0	0	0
<b>B.I.2.</b>	<b>Ocenitelná práva</b>		<b>0</b>	<b>0</b>	<b>0</b>	<b>0</b>	<b>0</b>
B.I.2.1.	Software		0	0	0	0	0
B.I.2.2.	Ostatní ocenitelná práva		0	0	0	0	0
B.I.3.	Goodwill		0	0	0	0	0
B.I.4.	Ostatní dlouhodobý nehmotný majetek		0	0	0	0	0
<b>B.I.5.</b>	<b>Poskytnuté zálohy na dl. nehmotný majetek a nedokončený dl. nehmotný majetek</b>		<b>0</b>	<b>0</b>	<b>0</b>	<b>0</b>	<b>0</b>

Aktiva		Období od:	01.01.2022	01.01.2021	01.01.2020	01.01.2019	01.01.2018
		Období do:	31.12.2022	31.12.2021	31.12.2020	31.12.2019	31.12.2018
B.I.5.1.	Poskytnuté zálohy na dlouhodobý nehmotný majetek		0	0	0	0	0
B.I.5.2.	Nedokončený dlouhodobý nehmotný majetek		0	0	0	0	0
<b>B.II.</b>	<b>Dlouhodobý hmotný majetek</b>		<b>10 783</b>	<b>9 510</b>	<b>10 313</b>	<b>10 313</b>	<b>9 550</b>
<b>B.II.1.</b>	<b>Pozemky a stavby</b>		<b>0</b>	<b>0</b>	<b>0</b>	<b>0</b>	<b>0</b>
B.II.1.1.	Pozemky		0	0	0	0	0
B.II.1.2.	Stavby		0	0	0	0	0
B.II.2.	Hmotné movité věci a jejich soubory		10 783	9 510	0	0	0
B.II.3.	Oceňovací rozdíl k nabytému majetku		0	0	0	0	0
<b>B.II.4.</b>	<b>Ostatní dlouhodobý hmotný majetek</b>		<b>0</b>	<b>0</b>	<b>0</b>	<b>0</b>	<b>0</b>
B.II.4.1.	Pěstitelské celky trvalých porostů		0	0	0	0	0
B.II.4.2.	Dospělá zvířata a jejich skupiny		0	0	0	0	0
B.II.4.3.	Jiný dlouhodobý hmotný majetek		0	0	0	0	0
<b>B.II.5.</b>	<b>Poskytnuté zálohy na dl. hmotný majetek a nedokončený dl. hmotný majetek</b>		<b>0</b>	<b>0</b>	<b>10 313</b>	<b>10 313</b>	<b>9 550</b>
B.II.5.1.	Poskytnuté zálohy na dlouhodobý hmotný majetek		0	0	10 313	10 313	0
B.II.5.2.	Nedokončený dlouhodobý hmotný majetek		0	0	0	0	9 550
<b>B.III.</b>	<b>Dlouhodobý finanční majetek</b>		<b>1 459</b>	<b>1 459</b>	<b>1 305</b>	<b>1 305</b>	<b>1 305</b>
B.III.1.	Podíly - ovládaná nebo ovládající osoba		0	0	0	0	0
B.III.2.	Zápůjčky a úvěry - ovládaná nebo ovládající osoba		0	0	0	0	0
B.III.3.	Podíly - podstatný vliv		0	0	0	0	0
B.III.4.	Zápůjčky a úvěry - podstatný vliv		1 459	1 459	1 305	1 305	1 305
B.III.5.	Ostatní dlouhodobé cenné papíry a podíly		0	0	0	0	0
B.III.6.	Zápůjčky a úvěry - ostatní		0	0	0	0	0
B.III.7.	Ostatní dlouhodobý finanční majetek		0	0	0	0	0
B.III.7.1.	Jiný dlouhodobý finanční majetek		0	0	0	0	0
B.III.7.2.	Poskytnuté zálohy na dlouhodobý finanční majetek		0	0	0	0	0
<b>C.</b>	<b>Oběžná aktiva</b>		<b>698</b>	<b>767</b>	<b>4 714</b>	<b>5 652</b>	<b>10 605</b>
<b>C.I.</b>	<b>Zásoby</b>		<b>0</b>	<b>66</b>	<b>215</b>	<b>215</b>	<b>215</b>
C.I.1.	Materiál		0	66	0	0	0
C.I.2.	Nedokončená výroba a polotovary		0	0	215	215	215
<b>C.I.3.</b>	<b>Výrobky a zboží</b>		<b>0</b>	<b>0</b>	<b>0</b>	<b>0</b>	<b>0</b>
C.I.3.1.	Výrobky		0	0	0	0	0
C.I.3.2.	Zboží		0	0	0	0	0
C.I.4.	Mladá a ostatní zvířata a jejich skupiny		0	0	0	0	0
C.I.5.	Poskytnuté zálohy na zásoby		0	0	0	0	0
<b>C.II.</b>	<b>Pohledávky</b>		<b>389</b>	<b>456</b>	<b>4 485</b>	<b>4 507</b>	<b>9 407</b>
<b>C.II.1.</b>	<b>Dlouhodobé pohledávky</b>		<b>0</b>	<b>0</b>	<b>0</b>	<b>0</b>	<b>0</b>
C.II.1.1.	Pohledávky z obchodních vztahů (z obchodního styku)		0	0	0	0	0
C.II.1.2.	Pohledávky - ovládající a řídicí osoba		0	0	0	0	0
C.II.1.3.	Pohledávky - podstatný vliv		0	0	0	0	0
C.II.1.4.	Odložená daňová pohledávka		0	0	0	0	0
<b>C.II.1.5.</b>	<b>Pohledávky - ostatní</b>		<b>0</b>	<b>0</b>	<b>0</b>	<b>0</b>	<b>0</b>
C.II.1.5.1.	Pohledávky za společníky, členy družstva a za účastníky sdružení		0	0	0	0	0
C.II.1.5.2.	Dlouhodobé poskytnuté zálohy		0	0	0	0	0
C.II.1.5.3.	Dohadné účty aktivní		0	0	0	0	0
C.II.1.5.4.	Jiné pohledávky		0	0	0	0	0
<b>C.II.2.</b>	<b>Krátkodobé pohledávky</b>		<b>385</b>	<b>452</b>	<b>4 482</b>	<b>4 501</b>	<b>9 399</b>
C.II.2.1.	Pohledávky z obchodních vztahů (z obchodního styku)		130	257	385	385	5 131
C.II.2.2.	Pohledávky - ovládající a řídicí osoba		0	0	0	0	0
C.II.2.3.	Pohledávky - podstatný vliv		0	0	0	0	0
<b>C.II.2.4.</b>	<b>Pohledávky - ostatní</b>		<b>255</b>	<b>195</b>	<b>4 097</b>	<b>4 116</b>	<b>4 268</b>
C.II.2.4.1.	Pohledávky za společníky, členy družstva a za účastníky sdružení		0	0	0	0	0
C.II.2.4.2.	Sociální zabezpečení (a zdravotní pojištění)		0	0	0	0	0
C.II.2.4.3.	Stát - daňové pohledávky		135	135	118	147	4
C.II.2.4.4.	Krátkodobé poskytnuté zálohy		0	0	3 969	3 954	4 114
C.II.2.4.5.	Dohadné účty aktivní		120	60	10	15	150
C.II.2.4.6.	Jiné pohledávky		0	0	0	0	0
<b>C.II.3.</b>	<b>Časové rozlišení aktiv</b>		<b>4</b>	<b>4</b>	<b>3</b>	<b>6</b>	<b>8</b>
C.II.3.1.	Náklady příštích období		4	4	3	6	8
C.II.3.2.	Komplexní náklady příštích období		0	0	0	0	0
C.II.3.3.	Příjmy příštích období		0	0	0	0	0
<b>C.III.</b>	<b>Krátkodobý finanční majetek</b>		<b>0</b>	<b>0</b>	<b>0</b>	<b>0</b>	<b>0</b>
C.III.1.	Podíly - ovládaná nebo ovládající osoba		0	0	0	0	0
C.III.2.	Ostatní krátkodobý finanční majetek		0	0	0	0	0
<b>C.IV.</b>	<b>Peněžní prostředky</b>		<b>309</b>	<b>245</b>	<b>14</b>	<b>930</b>	<b>983</b>
C.IV.1.	Peněžní prostředky v pokladně		215	211	13	930	983
C.IV.2.	Peněžní prostředky na účtech		94	34	1	0	0
<b>D.</b>	<b>Časové rozlišení aktiv</b>		<b>0</b>	<b>0</b>	<b>0</b>	<b>0</b>	<b>0</b>
D.1.	Náklady příštích období		0	0	0	0	0
D.2.	Komplexní náklady příštích období		0	0	0	0	0
D.3.	Příjmy příštích období		0	0	0	0	0

	Období od:	01.01.2022	01.01.2021	01.01.2020	01.01.2019	01.01.2018
	Období do:	31.12.2022	31.12.2021	31.12.2020	31.12.2019	31.12.2018
(i)		(i)	(i)	(i)	(i)	(i)
	<b>PASIVA CELKEM</b>	<b>12 940</b>	<b>11 736</b>	<b>16 332</b>	<b>17 270</b>	<b>21 460</b>
<b>A.</b>	<b>Vlastní kapitál</b>	<b>452</b>	<b>1 278</b>	<b>2 381</b>	<b>3 647</b>	<b>5 300</b>
<b>A.I.</b>	<b>Základní kapitál</b>	<b>200</b>	<b>200</b>	<b>200</b>	<b>200</b>	<b>200</b>
A.I.1.	Základní kapitál	200	200	200	200	200
A.I.2.	Vlastní akcie a vlastní obchodní podíly (-)	0	0	0	0	0
A.I.3.	Změny základního kapitálu	0	0	0	0	0
<b>A.II.</b>	<b>Ážio a kapitálové fondy</b>	<b>0</b>	<b>0</b>	<b>0</b>	<b>0</b>	<b>0</b>
A.II.1.	Ážio	0	0	0	0	0
<b>A.II.2.</b>	<b>Kapitálové fondy</b>	<b>0</b>	<b>0</b>	<b>0</b>	<b>0</b>	<b>0</b>
A.II.2.1.	Ostatní kapitálové fondy	0	0	0	0	0
A.II.2.2.	Oceňovací rozdíly z přecenění majetku (a závazků)	0	0	0	0	0
A.II.2.3.	Oceňovací rozdíly z přecenění při přeměnách	0	0	0	0	0
A.II.2.4.	Rozdíly z přeměn obchodních korporací	0	0	0	0	0
A.II.2.5.	Rozdíly z ocenění při přeměnách obchodních korporací	0	0	0	0	0
<b>A.III.</b>	<b>Fondy ze zisku</b>	<b>20</b>	<b>20</b>	<b>20</b>	<b>20</b>	<b>20</b>
A.III.1.	Ostatní rezervní fondy	20	20	20	20	20
A.III.2.	Statutární a ostatní fondy	0	0	0	0	0
<b>A.IV.</b>	<b>Výsledek hospodaření minulých let (+/-)</b>	<b>1 058</b>	<b>2 160</b>	<b>3 427</b>	<b>5 080</b>	<b>4 724</b>
	Nerozdělený zisk minulých let					
	Neuhrazená ztráta minulých let					
A.IV.1.	Nerozdělený zisk nebo neuhrazená ztráta minulých let (+/-)	1 058	2 160	3 427	5 080	4 724
A.IV.2.	Jiný výsledek hospodaření minulých let (+/-)	0	0	0	0	0
A.V.	Výsledek hospodaření běžného účetního období (+/-)	-826	-1 102	-1 266	-1 653	356
A.VI.	Rozhodnuto o zálohách na výplatu podílu na zisku (-)	0	0	0	0	0
<b>B.+C.</b>	<b>Cizí zdroje</b>	<b>12 488</b>	<b>10 458</b>	<b>13 951</b>	<b>13 623</b>	<b>16 161</b>
<b>B.</b>	<b>Rezervy</b>	<b>0</b>	<b>0</b>	<b>0</b>	<b>0</b>	<b>0</b>
B.1.	Rezerva na důchody a podobné závazky	0	0	0	0	0
B.2.	Rezerva na daň z příjmů	0	0	0	0	0
B.3.	Rezervy podle zvláštních právních předpisů (Rezervy zákonné)	0	0	0	0	0
B.4.	Ostatní rezervy	0	0	0	0	0
<b>C.</b>	<b>Závazky</b>	<b>12 488</b>	<b>10 458</b>	<b>13 951</b>	<b>13 623</b>	<b>16 161</b>
<b>C.I.</b>	<b>Dlouhodobé závazky</b>	<b>0</b>	<b>0</b>	<b>0</b>	<b>0</b>	<b>0</b>
<b>C.I.1.</b>	<b>Vydané dluhopisy</b>	<b>0</b>	<b>0</b>	<b>0</b>	<b>0</b>	<b>0</b>
C.I.1.1.	Vyměnitelné dluhopisy	0	0	0	0	0
C.I.1.2.	Ostatní dluhopisy	0	0	0	0	0
C.I.2.	Závazky k úvěrovým institucím	0	0	0	0	0
C.I.3.	Dlouhodobé přijaté zálohy	0	0	0	0	0
C.I.4.	Závazky z obchodních vztahů	0	0	0	0	0
C.I.5.	Dlouhodobé směnky k úhradě	0	0	0	0	0
C.I.6.	Závazky - ovládaná nebo ovládající osoba	0	0	0	0	0
C.I.7.	Závazky - podstatný vliv	0	0	0	0	0
C.I.8.	Odložený daňový závazek	0	0	0	0	0
<b>C.I.9.</b>	<b>Závazky - ostatní</b>	<b>0</b>	<b>0</b>	<b>0</b>	<b>0</b>	<b>0</b>
C.I.9.1.	Závazky ke společníkům	0	0	0	0	0
C.I.9.2.	Dohadné účty pasivní	0	0	0	0	0
C.I.9.3.	Jiné (dlouhodobé) závazky	0	0	0	0	0
<b>C.II.</b>	<b>Krátkodobé závazky</b>	<b>12 488</b>	<b>10 458</b>	<b>13 951</b>	<b>13 623</b>	<b>13 061</b>
C.II.1.	Vydané dluhopisy	0	0	0	0	0
C.II.1.1.	Vyměnitelné dluhopisy	0	0	0	0	0
C.II.1.2.	Ostatní dluhopisy	0	0	0	0	0
C.II.2.	Závazky k úvěrovým institucím	1 197	1 959	2 339	2 511	1 214
C.II.3.	Krátkodobé přijaté zálohy	53	0	0	0	17
C.II.4.	Závazky z obchodních vztahů (z obchodního styku)	1 736	1 600	1 463	1 407	1 299
C.II.5.	Krátkodobé směnky k úhradě	0	0	0	0	0
C.II.6.	Závazky - ovládaná nebo ovládající osoba	0	0	0	0	0
C.II.7.	Závazky - podstatný vliv	0	0	0	0	0
<b>C.II.8.</b>	<b>Závazky ostatní</b>	<b>9 502</b>	<b>6 899</b>	<b>10 149</b>	<b>9 705</b>	<b>10 531</b>
C.II.8.1.	Závazky ke společníkům	4 360	1 718	548	0	0
C.II.8.2.	Krátkodobé finanční výpomoci	4 964	4 965	4 964	4 785	5 383
C.II.8.3.	Závazky k zaměstnancům	0	0	25	550	90
C.II.8.4.	Závazky ze sociálního a zdravotního zabezpečení	24	187	267	83	40
C.II.8.5.	Stát - daňové závazky a dotace	8	3	93	48	473
C.II.8.6.	Dohadné účty pasivní	146	26	4 251	4 240	4 545
C.II.8.7.	Jiné závazky	0	0	0	0	0
<b>C.III.</b>	<b>Časové rozlišení pasiv</b>	<b>0</b>	<b>0</b>	<b>0</b>	<b>0</b>	<b>3 100</b>
C.III.1.	Výdaje příštích období	0	0	0	0	3 100
C.III.2.	Výnosy příštích období	0	0	0	0	0
<b>D.</b>	<b>Časové rozlišení pasiv</b>	<b>0</b>	<b>0</b>	<b>0</b>	<b>0</b>	<b>0</b>
D1.	Výdaje příštích období	0	0	0	0	0
D2.	Výnosy příštích období	0	0	0	0	0

**Výkaz zisku a ztráty tis. CZK**

		Období od:	01.01.2022	01.01.2021	01.01.2020	01.01.2019	01.01.2018
		Období do:	31.12.2022	31.12.2021	31.12.2020	31.12.2019	31.12.2018
(i)		(i)	(i)	(i)	(i)	(i)	(i)
I.	Tržby za prodej vlastních výrobků a služeb	60	328	116	13	4 431	
II.	Tržby za prodej zboží	1 575	634	143	280	2 217	
<b>A.</b>	<b>Výkonová spotřeba</b>	<b>2 336</b>	<b>843</b>	<b>458</b>	<b>1 282</b>	<b>5 301</b>	
A.1.	Náklady vynaložené na prodané zboží	1 583	400	51	170	1 442	
A.2.	Spotřeba materiálu energie	412	88	86	617	3 260	
A.3.	Služby	341	355	321	495	600	
B.	Změna stavu vnitropodnikových zásob vlastní výroby (činnosti)	0	0	0	0	0	
C.	Aktivace	0	0	0	0	0	
<b>D.</b>	<b>Osobní náklady</b>	<b>0</b>	<b>-2</b>	<b>930</b>	<b>521</b>	<b>766</b>	
D.1.	Mzdové náklady	0	0	690	373	511	
<b>D.2.</b>	<b>Náklady na sociální zabezpečení a zdravotní pojištění a ostatní náklady</b>	<b>0</b>	<b>-2</b>	<b>240</b>	<b>148</b>	<b>254</b>	
D.2.1.	Náklady na sociální zabezpečení a zdravotní pojištění	0	0	233	126	202	
D.2.2.	Ostatní náklady	0	-2	7	21	52	
<b>E.</b>	<b>Úpravy hodnot v provozní oblasti</b>	<b>0</b>	<b>1 175</b>	<b>0</b>	<b>0</b>	<b>74</b>	
<b>E.1.</b>	<b>Úpravy hodnot dlouhodobého hmotného a nehmotného majetku</b>	<b>0</b>	<b>1 175</b>	<b>0</b>	<b>0</b>	<b>74</b>	
E.1.1.	Úpravy hodnot dlouhodobého hmotného a nehmotného majetku - trvalé	0	1 175	0	0	74	
E.1.2.	Úpravy hodnot dlouhodobého hmotného a nehmotného majetku - dočasné	0	0	0	0	0	
E.2.	Úpravy hodnot zásob	0	0	0	0	0	
E.3.	Úpravy hodnot pohledávek	0	0	0	0	0	
<b>III.</b>	<b>Ostatní provozní výnosy</b>	<b>0</b>	<b>0</b>	<b>4</b>	<b>15</b>	<b>21</b>	
III.1.	Tržby z prodeje dlouhodobého majetku	0	0	4	0	17	
III.2.	Tržby z prodeje materiálu	0	0	0	0	0	
III.3.	Jiné provozní výnosy	0	0	0	15	4	
<b>F.</b>	<b>Ostatní provozní náklady</b>	<b>4</b>	<b>10</b>	<b>14</b>	<b>8</b>	<b>23</b>	
F.1.	Zůstatková cena prodaného dlouhodobého majetku	0	0	0	0	0	
F.2.	Prodaný materiál	0	0	0	0	0	
F.3.	Daně a poplatky	0	2	3	5	4	
F.4.	Rezervy v provozní oblasti a komplexní náklady příštích období	0	0	0	0	0	
F.5.	Jiné provozní náklady	4	8	11	3	19	
<b>*1</b>	<b>Provozní hospodářský výsledek</b>	<b>-705</b>	<b>-1 064</b>	<b>-1 139</b>	<b>-1 503</b>	<b>504</b>	
M.	Výnosy z dlouhodobého finančního majetku - podíly	0	0	0	0	0	
IV.1.	Výnosy z podílů - ovládaná nebo ovládající osoba	0	0	0	0	0	
IV.2.	Ostatní výnosy z podílů	0	0	0	0	0	
G.	Náklady vynaložené na prodané podíly	0	0	0	0	0	
<b>V.</b>	<b>Výnosy z ostatního dlouhodobého finančního majetku</b>	<b>0</b>	<b>0</b>	<b>0</b>	<b>0</b>	<b>0</b>	
V.1.	Výnosy z ostatního dlouhodobého finančního majetku - ovládaná nebo ovládající osoba	0	0	0	0	0	
V.2.	Ostatní výnosy z ostatního dlouhodobého finančního majetku	0	0	0	0	0	
H.	Náklady související s ostatním dlouhodobým majetkem	0	0	0	0	0	
<b>VI.</b>	<b>Výnosové úroky a podobné výnosy</b>	<b>0</b>	<b>0</b>	<b>0</b>	<b>0</b>	<b>0</b>	
VI.1.	Výnosové úroky a podobné výnosy - ovládaná nebo ovládající osoba	0	0	0	0	0	
VI.2.	Ostatní výnosové úroky a podobné výnosy	0	0	0	0	0	
I.	Úpravy hodnot a rezervy ve finanční oblasti	0	0	0	0	0	
<b>J.</b>	<b>Nákladové úroky a podobné náklady</b>	<b>120</b>	<b>-3</b>	<b>80</b>	<b>94</b>	<b>89</b>	
J.1.	Nákladové úroky a podobné náklady - ovládaná nebo ovládající osoba	0	0	0	0	0	
J.2.	Ostatní nákladové úroky a podobné náklady	120	-3	80	94	89	
VII.	Ostatní finanční výnosy	29	5	0	3	2	
K.	Ostatní finanční náklady	30	46	47	59	61	
<b>*2</b>	<b>Finanční výsledek hospodaření (+/-)</b>	<b>-121</b>	<b>-38</b>	<b>-127</b>	<b>-150</b>	<b>-148</b>	
<b>L.</b>	<b>Daň z příjmů</b>	<b>0</b>	<b>0</b>	<b>0</b>	<b>0</b>	<b>0</b>	
L.1.	Daň z příjmů - splatná	0	0	0	0	0	
L.2.	Daň z příjmů - odložená (+/-)	0	0	0	0	0	
<b>**4</b>	<b>Výsledek hospodaření po zdanění (+/-)</b>	<b>-826</b>	<b>-1 102</b>	<b>-1 266</b>	<b>-1 653</b>	<b>356</b>	
M.	Převod podílů na HV společníkům	0	0	0	0	0	
<b>***</b>	<b>Výsledek hospodaření za účetní období (+/-)</b>	<b>-826</b>	<b>-1 102</b>	<b>-1 266</b>	<b>-1 653</b>	<b>356</b>	
<b>**3</b>	<b>Výsledek hospodaření před zdaněním</b>	<b>-826</b>	<b>-1 102</b>	<b>-1 266</b>	<b>-1 653</b>	<b>356</b>	
	<b>Čistý obrat za účetní období = I. + II. + III. + IV. + V. + VI. + VII.</b>	<b>1 664</b>	<b>967</b>	<b>263</b>	<b>311</b>	<b>6 670</b>	

**Předmět činnosti**
**Nace List**
**Hlavní NACE**

NACE kód	Název	Od	Do	Zdroj
28.22	Výroba zdvihacích a manipulačních zařízení	17.04.2015		RES ČR

**Nace List**
**Vedlejší NACE**

NACE kód	Název	Od	Do	Zdroj
28.9	Výroba ostatních strojů pro speciální účely	21.06.2013		RES ČR
46.19	Zprostředkování nesespecializovaného velkoobchodu a nesespecializovaný velkoobchod v zastoupení	21.06.2013		RES ČR
47.78	Ostatní maloobchod s novým zbožím ve specializovaných prodejnách	21.06.2013		RES ČR
52.10	Skladování	21.06.2013		RES ČR
68.32	Správa nemovitostí na základě smlouvy	21.06.2013		RES ČR
70.2	Poradenství v oblasti řízení	21.06.2013		RES ČR
73.1	Reklamní činnosti	21.06.2013		RES ČR
26.60	Výroba ozařovacích, elektroléčebných a elektroterapeutických přístrojů	26.06.2015		RES ČR
33.14	Opravy elektrických zařízení	26.06.2015		RES ČR
43.21	Elektrické instalace	26.06.2015		RES ČR
72.19.9	Výzkum a vývoj v oblasti jiných přírodních věd	18.05.2019		RES ČR

**Předmět činnosti**

Název	Od	Do	Zdroj
výroba zdravotnických přístrojů a zdravotnických prostředků	28.11.2003		ARES ČR (WS VR/RŽP/DPH)
Montáž, opravy, revize a zkoušky elektrických zařízení	26.09.2014		ARES ČR (WS VR/RŽP/DPH)
Montáž, opravy, revize a zkoušky zdvihacích zařízení	26.09.2014		ARES ČR (WS VR/RŽP/DPH)
Výroba, instalace, opravy elektrických strojů a přístrojů, elektronických a telekomunikačních zařízení	26.09.2014		ARES ČR (WS VR/RŽP/DPH)
Výroba, obchod a služby neuvedené v přílohách 1 až 3 živnostenského zákona	26.09.2014		ARES ČR (WS VR/RŽP/DPH)

**Předmět podnikání**

Název	Od	Do	Přerušení provozování živnosti:	Zdroj
Výroba, obchod a služby neuvedené v přílohách 1 až 3 živnostenského zákona	28.11.2003			RŽP ČR
Výroba, instalace, opravy elektrických strojů a přístrojů, elektronických a telekomunikačních zařízení	30.07.2014			RŽP ČR
Montáž, opravy, revize a zkoušky elektrických zařízení	30.07.2014			RŽP ČR
Montáž, opravy, revize a zkoušky zdvihacích zařízení	30.07.2014			RŽP ČR

**Oznámení o veřejných zakázkách**
**Vyhrané veřejné soutěže**

Počet smluv	3	Částka spolu (CZK)	13371050,0000	Předpokládaná hodnota	13371050,0000	Konečná hodnota		Datum zveřejnění
Zadavatel	IČ	Evidenční číslo	Název zakázky	Předpokládaná hodnota	Konečná hodnota	Předmět zakázky		Datum zveřejnění
Fakultní nemocnice Ostrava	00843989	60053731	Dodávky zlatých zrn pro Cyber knife	0	1685050,0000			10.12.2010
VŠEOBECNÁ FAKULTNÍ NEMOCNICE V PRAZE	00064165	60026769	VFN Praha 2 - vybavení radioterapeutického traktu Onkologické kliniky VFN 1.LF UK	0	6256000,0000			09.01.2009
Fakultní nemocnice Plzeň	00669806	60022098	Ozařovač krevních derivátů pro HOO	0	5430000,0000			14.11.2008

**Zveřejněné smlouvy**
**Dodavatel**

Počet smluv	4	Částka spolu (CZK)	1 217 710,46	Smluvní částka	1 217 710,46	Celková částka	1 217 710,46	Poznámka	Zveřejnění /Platnost
Objednavatel	Název smlouvy								
Univerzita Jana Evangelisty Purkyně v Ústí nad Labem	Dohoda o narovnání	641 550,47		641 550,47					09.05.2022/-
Univerzita Jana Evangelisty Purkyně v Ústí nad Labem	Smlouva o dodávce materiálu	300 000,00		300 000,00					21.05.2021/-
České vysoké učení technické v Praze	Systém detektorů - Extradin A10 komora typu Markus, Extradin W1 Scintillator dle nabídky č 25-01--19-01	276 159,99		276 159,99					26.03.2019/-
Univerzita Jana Evangelisty Purkyně v Ústí nad Labem	Smlouva o spolupráci na projektu OP PIK "Produkce biocharu termickým rozkladem kalů z ČOV"								22.03.2018/-

**Dotace**

Období	Číslo projektu	Název projektu	Poskytovatel	Částka	Měna	Zdroj
2018	CZ.01.1.02/0.0/0.0/16_084/0010363		Ministerstvo průmyslu	2 153 168	CZK	Evropský fond pro

Období	Číslo projektu	Název projektu	Poskytovatel	Částka	Měna	Zdroj
			a obchodu			regionální rozvoj
2018	CZ.01.1.02/0.0/0.0/16_084/0010363		Ministerstvo průmyslu a obchodu	903 645	CZK	Evropský fond pro regionální rozvoj
2018	CZ.01.1.02/0.0/0.0/16_084/0010363		Ministerstvo průmyslu a obchodu	1 194 525	CZK	Evropský fond pro regionální rozvoj
2018	CZ.01.1.02/0.0/0.0/16_084/0010363		Ministerstvo průmyslu a obchodu	1 993 447	CZK	Evropský fond pro regionální rozvoj
2017	EG16_084/0010363	Produkce biocharu termickým rozkladem kalů z ČOV	Ministerstvo průmyslu a obchodu	7 005 884	CZK	Ministerstvo průmyslu a obchodu

### Seznam zkratk zdrojů

Zkratka	Rozšířený popis
RES ČR	Registr ekonomických subjektů ČR
RŽP ČR	Registr živnostenského podnikání ČR
ARES ČR (WS VR/RŽP/DPH)	ARES ČR (WS VR/RŽP/DPH)
IR ČR	Insolvenční rejstřík ČR

Výše uvedené informace jsou poskytovány v dobré víře, pokud jde o jejich obsah, přesnost a aktuálnost. CRIF – Czech Credit Bureau, a. s. vyvinula maximální úsilí, aby zabezpečila, že výše uvedené informace, jsou co nejvíce přesné. CRIF – Czech Credit Bureau, a. s. není odpovědná za případnou škodu nebo ztrátu zapříčiněnou tím, že tyto informace nejsou přesné, hodnověrné nebo aktuální. Výše uvedené informace společnosti CRIF – Czech Credit Bureau, a. s. nejsou považovány za veřejné informace a nesmí být tudíž kopírovány nebo jinak distribuovány. Jakákoli výše uvedená informace nesmí být použita pro komerční účely (distribuce, prodej, zpřístupnění třetím stranám). Vyobrazení, ochranné známky a značky jsou rovněž chráněny příslušnými právními předpisy, které se týkají práv průmyslového a duševního vlastnictví a nesmí být reprodukovány nebo převlastněny jiným způsobem než s písemným souhlasem jejich vlastníků.



CRIF - Czech Credit Bureau, a. s., Štětkova 1638/18, 140 00 Praha 4 – Česká republika  
 Tel.: +420 277 778 530, +420 737 152 074  
<http://www.crif.cz>, e-mail: [info.cz@crif.cz](mailto:info.cz@crif.cz)  
 IČO: 26212242